

návod k použití

MASÁŽNÍ PŘÍSTROJ PRO KRK A ZÁDA

Model: oCuZen S



DŮLEŽITÉ BEZPEČNOSTNÍ POKYNY

Při používání výrobku je třeba dodržovat níže uvedené základní bezpečnostní pokyny. Tento návod si ponechtejte po dobu vlastnictví výrobku, abyste si pokyny mohli připomenout.



NEBEZPEČÍ

Jak snížit riziko vzniku úrazu elektrickým proudem, popálení a požáru:
Zástrčku napájecího kabelu výrobku vždy bezprostředně po skončení používání výrobku a před čištěním vytáhněte z elektrické zásuvky.
Sami výrobek nerozebírejte.

VAROVÁNÍ

Jak snížit riziko popálenin, požáru, úrazu elektrickým proudem a zranění osob:



Nepoužívejte výrobek pod příkrývkou a polštářem; umožněte přirozené uvolňování tepla, aby se výrobek nepřehříval, což by mohlo vést k požáru, elektrickému zkratu či zranění.



Neodpojujte ze zásuvky tažením za kabel.



Výrobek používejte výhradně s dodávaným síťovým adaptérem a pouze v rozvodné síti s napětím uvedeným na štítku přístroje.



Nepoužívejte na místech, kde se používají žiraviny nebo kam se dodává kyslík.



Nepoužívejte na místech s vysokou vlhkostí (např. koupelny) a vysokou teplotou. Mohlo by dojít k úrazu elektrickým proudem nebo k jinému bezpečnostnímu ohrožení.



Nevystavujte vysokým teplotám, nenechávejte výrobek ve vozidle.



Nepoužívejte ve venkovních prostorách.

Upozornění – Než začnete výrobek používat, pozorně si přečtěte veškeré pokyny.



Tento výrobek je určený k provádění osobních masáží. Nejedná se o výrobek pro lékařské účely a nelze jej používat k vředlečným činnostem.



Tento výrobek používejte výhradně k účelům, které jsou popsány v tomto návodu.



Když výrobek nepoužíváte, vypněte jej.



Výrobek připojený k elektrické síti nesmí být ponechaný bez dozoru. Odpojte jej od sítě, když jej nepoužíváte.



Výrobek je vybaven vyhřívací funkcí. Lidé citliví na teplo by při používání výrobku měli být opatrní.



Přívodní kabel nesmí přijít do styku s horkými povrchy, aby nedošlo k vážným popáleninám.



Zvláštní pozornost věnujte částem, které jsou nejvíce namáhány. Vadné součásti okamžitě vyměňte nebo výrobek přestaňte používat až do provedení opravy.



Nepoužívejte výrobek, má-li poškozený přívodní kabel nebo zástrčku, nepracuje-li obvyklým způsobem, jestliže spadl na zem, byl-li poškozen nebo spadl do vody.



Přestaňte výrobek používat, jestliže během používání pocítujete nepohodu nebo bolest.



Přestaňte výrobek používat, jestliže nefunguje obvyklým způsobem.



Nepoužívejte výrobek při jízdě a dodržujte všechny platné dopravní předpisy.



Tento výrobek není vhodný pro děti a děti by si neměly s výrobkem hrát.

Jestliže se vás týkají níže uvedené situace, poraďte se před použitím přístroje se svým lékařem.



Lidé s fyzickými omezeními.



Lidé s psychickými problémy nebo s nedostatkem zkušeností a znalostí.



Lidé s chronickými nemocemi.



Těhotné ženy.



Ženy v období menstruace.

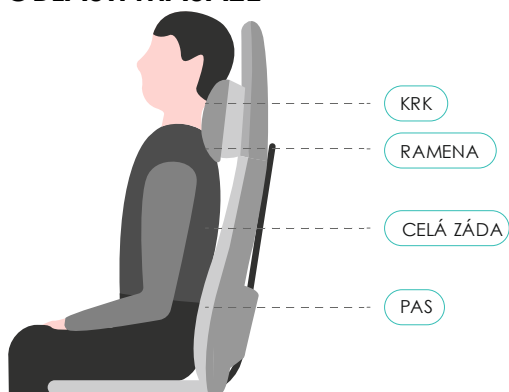


Lidé s fyziologickými nebo jinými zdravotními obtížemi.

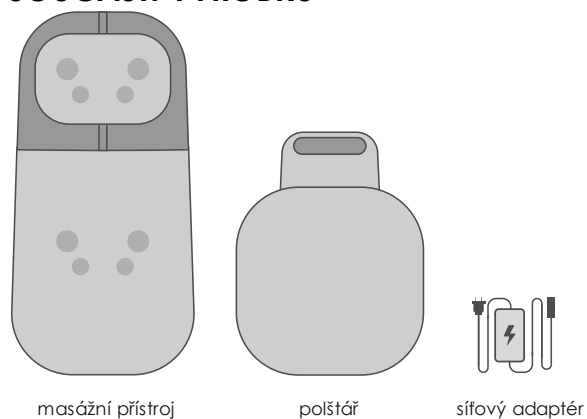


Lidé s kardiostimulátory nebo s obavami o své zdraví.

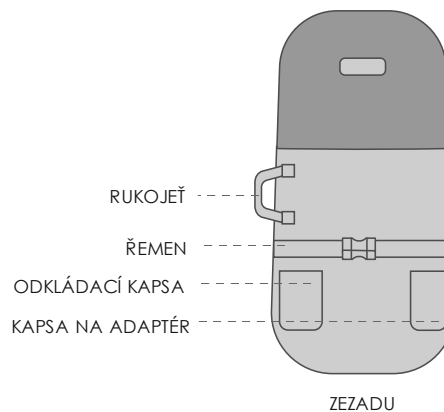
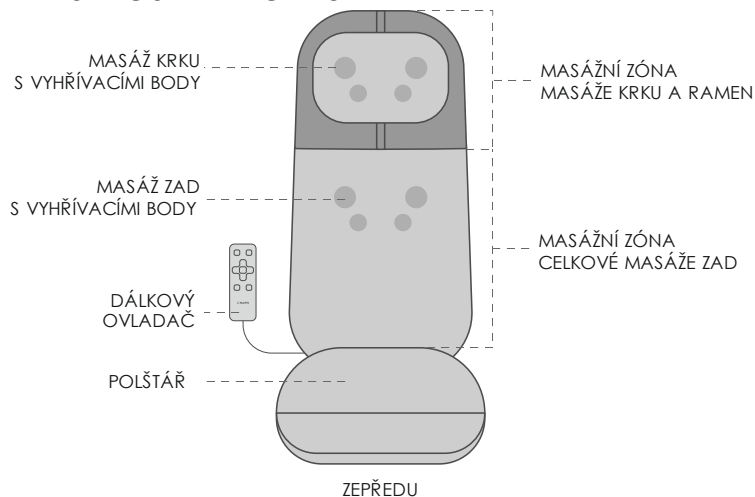
OBLASTI MASÁŽE



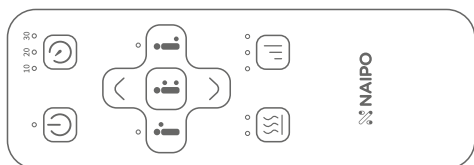
SOUČÁSTI VÝROBKU



VLASTNOSTI VÝROBKU












NÁVOD K POUŽÍVÁNÍ






Jak výrobek používat


Připojte výrobek k elektrické síti. Výrobek se přepne do pohotovostního režimu.

-  **Vypínač:** Když je výrobek v pohotovostním režimu, stiskněte toto tlačítko. Ukazatel napájení se rozsvítí červeně. Je zapnutý výchozí režim masáže: krk a záda s „nízkou“ úrovní a „vysokou“ úrovní vyhřívání.
-  **Časovač:** Výrobek má po zapnutí nastaven časovač na 10 minut. Stiskem tohoto tlačítka měníte dobu masáže: 10/20/30 minut. Po uplynutí zvolené doby se výrobek vypne.
-  **Krk:** Když je výrobek zapnutý, stiskem tohoto tlačítka upravíte nastavení krčního polštáře: dlouhým stiskem tlačítek nahoru/dolu  upravíte polohu polštáře nahoru/dolu. Po uvolnění tlačítka pohyb polštáře ustane.
-  **Záda:** Když je výrobek zapnutý, stiskem tohoto tlačítka zahájíte úpravu masáže zad nebo režim určeného bodu v zádové části: Dlouhým stiskem tlačítek nahoru/dolu  upravujete místo masáže nahoru a dolů. Po uvolnění tlačítka se masážní uzly přestanou pohybovat a bude pokračovat masáž zad ve zvoleném místě.
-  **Automatika:** Po zapnutí výrobku se automaticky spustí masáž krku a zad. Budete-li využívat i další režimy masáže, stiskem tohoto tlačítka obnovíte výchozí nastavení.
-  **Vyhřívání:** Po zapnutí výrobku je automaticky zapnuta „vysoká“ úroveň vyhřívání. Stiskem tlačítka měníte úroveň vyhřívání. Postupně se přepíná vysoká úroveň, nízká úroveň a vypnutí vyhřívání.
-  **Rychlost:** Po zapnutí výrobku stiskem tohoto tlačítka měníte rychlost masáže. Postupně se mění nastavení z úrovně nízké, přes střední na vysokou.




Funkce masáže krku a zad:

-  **Pouze masáž krku:** Stiskem po dobu 2 sekund vypnete funkci masáže krku. Tím není ovlivněna funkce masáže zad. Dalším stiskem masáž krku znovu zahájíte.
-  **Pouze masáž zad:** Stiskem po dobu 2 sekund vypnete funkci masáže zad. Tím není ovlivněna funkce masáže krku. Dalším stiskem masáž zad znovu zahájíte.
-  Když máte zapnutou samostatnou masáž krku nebo zad, stiskem tohoto tlačítka obnovíte výchozí nastavení masáže obou částí těla.

Funkce vyhřívání:

-  Stiskem po dobu 2 sekund vypnete režim vyhřívání. Masáž krku a zad je zastavena. Stiskem přepnete mezi „vysokou“ a „nízkou“ úrovní.




V režimu vyhřívání:

-  Stiskem přepnete zpět do výchozího režimu masáže.
-  Stiskem zahájíte funkci krku a stiskem tlačítek nahoru/dolu upravíte polohu masáže krku.
-  Stiskem zahájíte masáž pevného místa na zádech a stiskem tlačítek nahoru/dolu upravíte polohu místa masáže zad.

Během používání vezměte prosím na vědomí:

- Přístroj používejte denně nejvýše 30 minut.
- Nepoužívejte při spánku.

ČIŠTĚNÍ A SKLADOVÁNÍ

-  Abyste předešli poškození a změně barvy výrobku, nečistěte jej žíravými čisticími prostředky. Nepropichujte výrobek a neškrábejte po něm ostrými předměty.
-  Před čištěním zajistěte, aby byl výrobek vypnutý a síťový adaptér vytažený ze zásuvky. Čistěte jej suchým hadrem.
-  Výrobek udržujte čistý a skladujte jej na bezpečném místě. Vyhýbejte se prostředí s vysokou vlhkostí a teplotou.

Obsah je uzamčen

Dokončete, prosím, proces objednávky.

Následně budete mít přístup k celému dokumentu.



Proč je dokument uzamčen? Nahněvat Vás rozhodně nechceme. Jsou k tomu dva hlavní důvody:

- 1) Vytvořit a udržovat obsáhlou databázi návodů stojí nejen spoustu úsilí a času, ale i finanční prostředky. Dělali byste to Vy zadarmo? Ne*. Zakoupením této služby obdržíte úplný návod a podpoříte provoz a rozvoj našich stránek. Třeba se Vám to bude ještě někdy hodit.

**) Možná zpočátku ano. Ale vězte, že dotovat to dlouhodobě nelze. A rozhodně na tom nezbohatneme.*

- 2) Pak jsou tady „roboti“, kteří se přiživují na naší práci a „vysávají“ výsledky našeho úsilí pro svůj prospěch. Tímto krokem se jim to snažíme překazit.

A pokud nemáte zájem, respektujeme to. Urgujte svého prodejce. A když neuspějete, rádi Vás uvidíme!