

 soundmaster®



**SK NÁVOD NA OBSLUHU**  
**CZ NÁVOD K OBSLUZE**



**MCD400**

## OCHRANA ŽIVOTNÉHO PROSTREDIA



Nelikvidujte tento výrobok na konci jeho životného cyklu spolu s bežným domovým odpadom. Odovzdajte ho na zbernom dvore pre recykláciu elektrických a elektronických zariadení. Tento význam má symbol na výrobku, návodu na obsluhu alebo na balení. Materiály je možné podľa ich označenia opätovne použiť. Opätovným použitím, recykláciou alebo inými spôsobmi využitia starých zariadení, významne prispievate k ochrane nášho životného prostredia.

Viac informácií o zberných dvoch vám poskytnú príslušný mestský úrad.

	<b>VAROVANIE</b> Nebezpečenstvo úrazu elektrickým prúdom Neotvárajte!	
Upozornenie: Nesnímajte kryt (ani zadnú časť), aby ste znížili nebezpečenstvo úrazu elektrickým prúdom. Vo vnútri nie sú žiadne diely, ktoré by mohli pouzivateľ opraviť sám. Opravy zverte kvalifikovaným servisným pracovníkom.		



Tento symbol označuje prítomnosť **nebezpečného napätia vo vnútri krytu, ktoré je dostatočne vysoké na to, aby predstavovalo nebezpečenstvo úrazu elektrickým prúdom.**



Tento symbol označuje, že na zariadení sú k dispozícii pokyny na obsluhu a údržbu



Použitá batéria predstavuje nebezpečný odpad a NESMÚ byť likvidované spolu s domovým odpadom! Ako spotrebiteľia ste z právneho hľadiska povinní odovzdať všetky batérie na zaistenie ekologicky šetrnej recyklácie – bez ohľadu na to, či batérie obsahujú škodlivé látky alebo nie\*.

Odovzdajte batérie bezplatne na miestnom verejnom zbernom dvore, alebo v predajniach, ktoré príslušný druh batérií predávajú.

Odovzdávajúce len úplne vybité batérie

\*Označenie Cd = kadmium, Hg = ortuť, Pb = olovo

- Používajte len batérie bez obsahu ortuti a kadmia.
- Použitú batériu sú nebezpečným odpadom a NESMÚ sa likvidovať spolu s domovým odpadom!!!
- Batérie uchovávajte mimo dosahu detí. Deti by mohli batérie prehltnúť.
- Ak bola batéria prehltnutá, ihneď kontaktujte lekára.
- Pravidelne kontrolujte batérie, aby nedošlo k úniku elektrolytu.
- Batérie nesmú byť vystavené nadmernému teplu, napríklad slnečnému žiareniu, ohňu a podobne.
- UPOZORNENIE: V prípade nesprávneho vloženia batérie, hrozí nebezpečenstvo explózie.
- Pri výmene použite rovnaké alebo podobné batérie



### VAROVANIE

#### NEZOBERAJTE BATÉRIE, HROZÍ CHEMICKÉ POPÁLENIE

Tento výrobok obsahuje gombíkovú batériu. Ak je táto batéria prehltnutá, môže spôsobiť vážne vnútorné popálenie v priebehu už 2 hodín a môže viesť k smrti.

Uchovávajte nové a použité batérie mimo dosahu detí. Ak nie je batériový priestor bezpečne uzavretý, prestaňte používať výrobok a uchovávajte ho mimo dosahu detí.

Ak si myslíte, že batérie mohli byť prehltnuté alebo sa nachádzajú v akejkoľvek časti tela, ihneď vyhľadajte lekársku pomoc.



**UPOZORNENIE – PRI OTVORENÍ  
KRYTU ALEBO STLAČENÍ  
BEZPEČNOSTNÉHO ODPAJÁČA,  
DOCHÁDZA K NEVIDITEĽNÉMU  
LASEROVÉMU ŽIARIENIU.  
NEVYSTAVUJTE SA LASEROVÉMU  
LÚČU.**



**Aby ste predišli možnému poškodeniu sluchu,  
nepočúvajte s vysokou hlasitosťou dlhší čas**

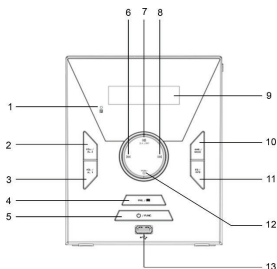
Pokyny ohľadom bezpečnosti, ochrany životného prostredia a nastavenia

- Zariadenie používajte len v suchom vnútornom prostredí.
- Chráňte zariadenie pred vlhkosťou.
- Toto zariadenie je určené pre mierne klimatické oblasti, nie je vhodné pre použitie v tropických klimatických pásmach.
- Na zariadenie by sa nemali umiestňovať žiadne predmety naplnené tekutinami, ako sú napríklad vázy.
- Na odpojenie sa používa elektrická zástrčka, mala by preto zostať vždy prístupná.
- Zariadenie pripájajte len k správne namontovanej a uzemnenej elektrickej zásuvke. Skontrolujte, či napätie zodpovedá technickým údajom uvedeným na typovom štítku.
- Zaisťte, aby napájací kábel zostal v priebehu prevádzky suchý. Napájací kábel neprícviknite ani iným spôsobom nepoškodíte.
- Poškodený napájací kábel alebo zástrčku je potrebné nechať ihneď vymeniť v autorizovanom servisnom stredisku.
- V prípade búrky, zariadenie ihneď odpojte od elektrického napájania.
- Deti by mali zariadenie používať pod dohľadom rodičov.
- Zariadenie čistíte len suchou tkaninou.
- **NEPOUŽÍVAJTE ČISTIACE PROSTRIEDKY ani ABRÁZIVNE TKANINY!**
- Zariadenie nevystavujte priamemu slnečnému žiareniu ani iným zdrojom tepla.
- Zariadenie umiestnite na miesto s dostatočným vetraním, aby nedochádzalo k prehrievaniu.
- Nezakrývajte vetracie otvory!
- Umiestnite zariadenie na bezpečné miesto bez vibrácií.
- Umiestnite zariadenie čo najďalej od počítačov a mikrovlnných rúr. V opačnom prípade by mohlo dochádzať k rušeniu príjmu rádiového signálu.
- Neotvárajte ani neopravujte kryt. Nie je to bezpečné a došlo by k porušeniu platnosti záruky. Opravy môže vykonávať len autorizovaný servisný/zákaznícke stredisko.
- Na zariadenie by sa nemali umiestňovať zdroje otvoreného ohňa, ako sú napríklad horiace sviečky.
- Ak je potrebné prepraviť zariadenie, uložte ho do jeho pôvodného obalu. Pre tento účel si odložte balenie.
- V prípade poruchy v dôsledku elektrostatického výboja, odpojte a opätovne pripojte napájací kábel.
- Ak nebudete používať zariadenie dlhší čas, odpojte ho od zdroja napájania odpojením zástrčky napájacieho kábla. Tým sa zabráni riziku vzniku požiaru.
- Zariadenie je vybavené laserovým zariadením 1. triedy\*. Nevystavujte sa laserovému lúču, pretože by mohlo dôjsť k poraneniu očí.

## UMIESTNENIE OVLÁDACÍCH PRVKOV

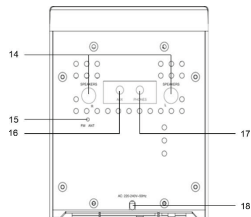
### POHĽAD SPREDU

- 1 Snímač diaľkového ovládača
- 2 Tlačidlo VOLUME+/ALARM 2
- 3 Tlačidlo VOLUME-/ALARM 1
- 4 Tlačidlo PRE/FOLDER
- 5 Tlačidlo STANDBY/  
FUNCTION
- 6 Tlačidlo SKIP-/TUNING-
- 7 Tlačidlo ENTER/PLAY/  
PAUSE/CLOCK
- 8 Tlačidlo SKIP+/TUNING+
- 9 Displej
- 10 Tlačidlo AMS/MODE
- 11 Tlačidlo EQ/INFO
- 12 Tlačidlo STOP/MENU
- 13 USB konektor



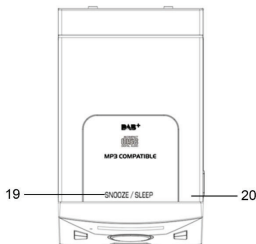
### POHĽAD ZOZADU

- 14 Konektory reproduktorov
- 15 FM anténa
- 16 Konektor AUX-IN
- 17 Konektor slúchadiel
- 18 Napájací kábel



### POHĽAD ZHORA

- 19 Tlačidlo SNOOZE/SLEEP
- 20 OTVORENIE/ZATVORENIE  
PRIESTORU PRE CD



# Obsah je uzamčen

**Dokončete, prosím, proces objednávky.**

**Následně budete mít přístup k celému dokumentu.**



**Proč je dokument uzamčen? Nahněvat Vás rozhodně nechceme. Jsou k tomu dva hlavní důvody:**

- 1) Vytvořit a udržovat obsáhlou databázi návodů stojí nejen spoustu úsilí a času, ale i finanční prostředky. Dělali byste to Vy zadarmo? Ne\*. Zakoupením této služby obdržíte úplný návod a podpoříte provoz a rozvoj našich stránek. Třeba se Vám to bude ještě někdy hodit.

*\*) Možná zpočátku ano. Ale vězte, že dotovat to dlouhodobě nelze. A rozhodně na tom nezbohatneme.*

- 2) Pak jsou tady „roboti“, kteří se přiživují na naší práci a „vysávají“ výsledky našeho úsilí pro svůj prospěch. Tímto krokem se jim to snažíme překazit.

A pokud nemáte zájem, respektujeme to. Urgujte svého prodejce. A když neuspějete, rádi Vás uvidíme!