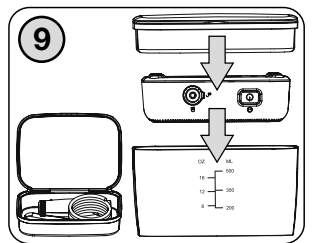
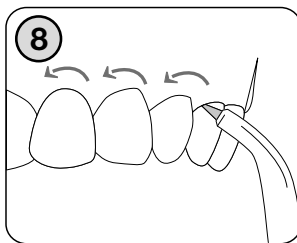
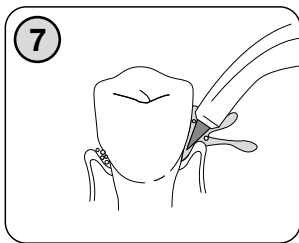
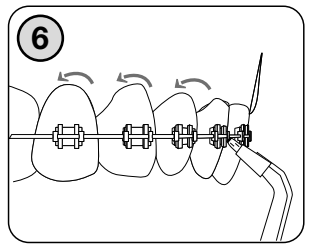
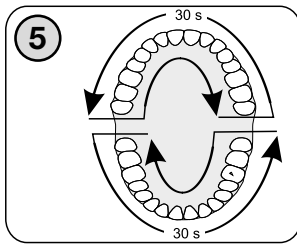
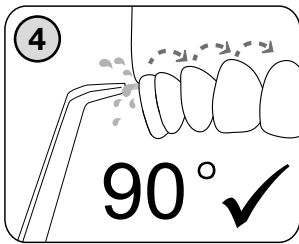
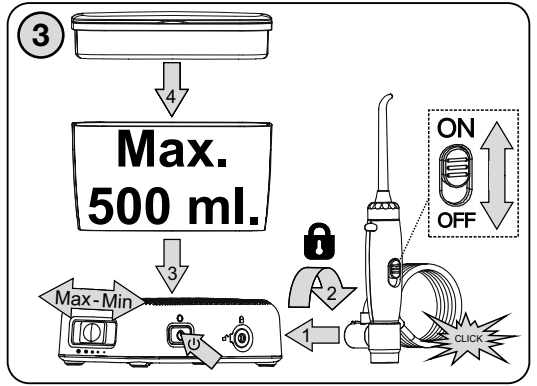
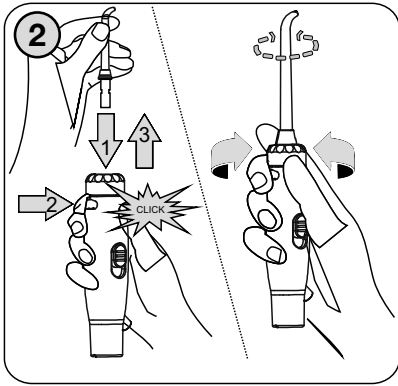
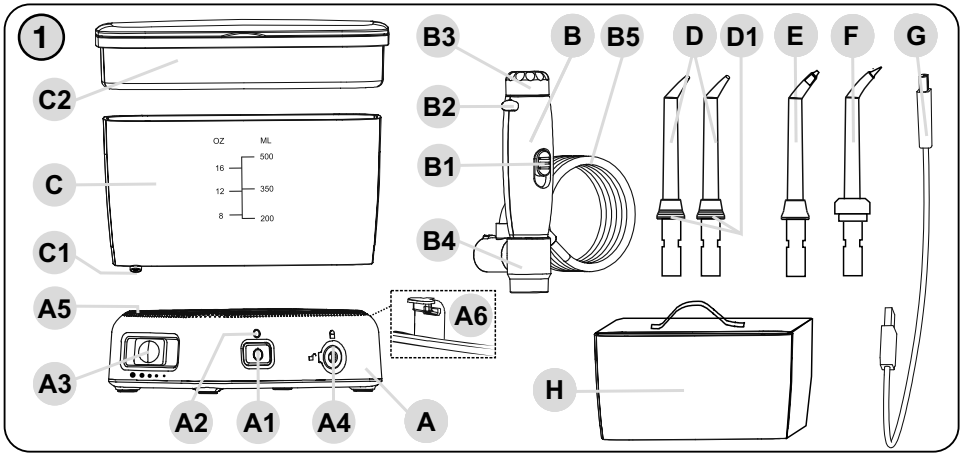


Ústní sprcha • NÁVOD K OBSLUZE	CZ 4-9
Ústna sprcha • NÁVOD NA OBSLUHU	SK 10-15
Oral Irrigator • INSTRUCTIONS FOR USE	GB 16-21
Asztali szájzuhany • HASZNÁLATI UTASÍTÁS	H 22-27
Irygator dentystyczny stacjonarny • INSTRUKCJA OBSŁUGI	PL 28-33
Munddusche • BEDIENUNGSANLEITUNG	D 34-39

aqua care⁺





Obrázky jsou pouze ilustrační / Obrázky sú len ilustračné / Product images are for illustrative purposes only / Illusztratív képek / Zdjęcia służą wyłącznie jako ilustracja / Die aufgeführten Abbildungen dienen nur zur Illustration.

CZ	I. BEZPEČNOSTNÍ UPOZORNĚNÍ	4
	II. POPIS SPOTŘEBIČE (obr. 1)	6
	III. PŘÍPRAVA K POUŽITÍ	7
	IV. POUŽITÍ (obr. 2, 3)	7
	V. ČIŠTĚNÍ A ÚDRŽBA (obr. 9)	8
	VI. EKOLOGIE	9
	VII. TECHNICKÁ DATA	9
SK	I. BEZPEČNOSTNÉ UPOZORNENIA	10
	II. OPIS SPOTŘEBIČA (obr. 1)	12
	III. PŘÍPRAVA NA POUŽITIE	13
	IV. POUŽITIE (obr. 2, 3)	13
	V. ČISTENIE A ÚDRŽBA (obr. 9)	14
	VI. EKOLÓGIA	15
	VII. TECHNICKÉ ÚDAJE	15
GB	I. SAFETY WARNINGS	16
	II. FEATURES OF THE DEVICE (pic. 1)	18
	III. PREPARATION FOR USE	19
	IV. USING (pic. 2, 3)	19
	V. CLEANING AND MAINTENANCE (pic. 9)	20
	VI. ENVIRONMENTAL PROTECTION	21
	VII. TECHNICAL DATA	21
H	I. BIZTONSÁGI FIGYELMEZTETÉS	22
	II. A KÉSZÜLÉK LEÍRÁSA (1. sz.ábra)	21
	III. HASZNÁLATRA TÖRTÉNŐ ELŐKÉSZÍTÉS	25
	IV. A HASZNÁLATA (2., 3. sz.ábra)	25
	V. TISZTÍTÁS ÉS KARBANTARTÁS (9. sz.ábra)	26
	VI. ÖKOLÓGIA	27
	VII. MŰSZAKI ADATOK	27
PL	I. OSTRZEŻENIA DOTYCZĄCE BEZPIECZEŃSTWA	28
	II. OPIS URZĄDZENIA (rys. 1)	30
	III. PRZYGOTOWANIE DO UŻYCIA	31
	IV. UŻYCIE (rys. 2, 3)	31
	V. CZYSZCZENIE I KONSERWACJA (rys. 9)	32
	VI. EKOLOGIA	33
	VII. DANE TECHNICZNE	33
D	I. SICHERHEITSHINWEISE UND WARNUNGEN	34
	II. BESCHREIBUNG DER BEDIENUNGSELEMENTE (ABB. 1)	36
	III. INBETRIEBNAHME	36
	IV. BETRIEB (ABB. 2, 3)	37
	V. WARTUNG (ABB. 9)	38
	VI. UMWELTSCHUTZ	38
	VII. TECHNISCHE DATEN	38

Obsah je uzamčen

Dokončete, prosím, proces objednávky.

Následně budete mít přístup k celému dokumentu.



Proč je dokument uzamčen? Nahněvat Vás rozhodně nechceme. Jsou k tomu dva hlavní důvody:

- 1) Vytvořit a udržovat obsáhlou databázi návodů stojí nejen spoustu úsilí a času, ale i finanční prostředky. Dělali byste to Vy zadarmo? Ne*. Zakoupením této služby obdržíte úplný návod a podpoříte provoz a rozvoj našich stránek. Třeba se Vám to bude ještě někdy hodit.

**) Možná zpočátku ano. Ale vězte, že dotovat to dlouhodobě nelze. A rozhodně na tom nezbohatneme.*

- 2) Pak jsou tady „roboti“, kteří se přiživují na naší práci a „vysávají“ výsledky našeho úsilí pro svůj prospěch. Tímto krokem se jim to snažíme překazit.

A pokud nemáte zájem, respektujeme to. Urgujte svého prodejce. A když neuspějete, rádi Vás uvidíme!