

TOTAL

One-Stop Tools Station

TOTAL

FUKAR S VYSAVAČEM

TB2066, UTB2066, TB2066-4
TB2066-6, TB2066-8, TB2066S



Fukar s vysavačem

Překlad původního návodu k používání



600 W

Úvod

Vážený zákazníku,
děkujeme za důvěru, kterou jste projevili značce TOTAL zakoupením tohoto výrobku. Výrobek byl podroben testům spolehlivosti, bezpečnosti a kvality předepsaných normami a předpisy Evropské unie.
S jakýmkoli dotazy se obraťte na naše zákaznické a poradenské centrum:







info@madalbal.cz; Tel.: +420 577 599 777

Dovozce: Madal Bal a. s., Průmyslová zóna Příluky 244, CZ-76001 Zlín, Česká republika.

Výrobce: TOTAL TOOLS CO., PTE. LTD. No. 45 Shanghai Road, Suzhou Industrial Park, Čína

Datum vydání: 28.6.2019

Symbole použité v tomto návodu a nálepky nacházející se na nářadí

	Dodatečná ochrana dvojitou izolací.
	Před použitím tohoto nářadí si prosím pečlivě přečtete tento návod.
	Označení shody CE.
	Používejte bezpečnostní brýle, ochranu sluchu a masku proti prachu.
	Nepoužitelný výrobek nevyhazujte do směsného odpadu, ale odevzdejte jej k ekologické likvidaci. Dle směrnice (EU) 2012/19 nesmí být elektrozařízení vyhazováno do směsného odpadu, ale odevzdáno k ekologické likvidaci do zpětného sběru elektrozařízení. Informace o sběrných místech elektrozařízení a podmínkách sběru obdržíte na obecním úřadě nebo u prodávajícího.
	Bezpečnostní upozornění: Používejte prosím pouze příslušenství doporučené výrobcem nářadí.

Určené použití

Váš zahradní fukar je určen pro použití na zahradě i pro úklidové práce v domácnosti, a také pro vysávání.

Bezpečnostní pokyny

Varování! Přečtěte si všechny pokyny. Nedodržení všech níže uvedených bezpečnostních pokynů může vést k úrazu elektrickým proudem, vzniku požáru nebo k vážnému úrazu. Termín „elektrické nářadí“ v níže uvedených varováních odkazuje na vaše nářadí napájené ze sítě (s napájecím kabelem) nebo pomocí baterie (bez napájecího kabelu). **USCHOVEJTE TYTO POKYNY.**

1) Zaškolení

- Pečlivě si prostudujte všechny pokyny. Seznamte se se všemi ovládacími prvky a se správným použitím tohoto nářadí.
- Nikdy nedovolte dětem, osobám se sníženou pohyblivostí, smyslovým vnímáním nebo mentálním postižením nebo osobám s nedostatkem zkušeností a znalostí nebo osobám neznalých těchto pokynů použít tento stroj, místním nařízením může být omezen věk obsluhy.
- Nikdy nepracujte se strojem, jsou-li v blízkosti lidé, zejména děti, nebo domácí zvířata.
- Za případné nehody či úrazy ostatních osob nebo za vzniklé škody na majetku odpovídá obsluha nebo uživatel.

2) Příprava

- Při práci s tímto nářadím vždy používejte vhodnou pracovní obuv a dlouhé kalhoty.
- Nenoste volný oděv nebo šperky, protože by mohly být vtaženy do sání. Udržujte dlouhé vlasy mimo dosah otvoru sání.
- Při práci používejte certifikované ochranné brýle a ochranu sluchu s dostatečnou úrovní ochrany.
- Z důvodu ochrany před prachem je doporučeno použití ochranné masky.
- Před použitím zkontrolujte napájecí a prodlužovací kabel, zda nejeví známky poškození nebo opotřebování.
- Nikdy nepracujte s tímto nářadím, má-li poškozené ochranné kryty nebo pokud nemá na svém místě upevněnou bezpečnostní výbavu, jako je například zachytávač nečistot.
- Používejte pouze prodlužovací kabel pro venkovní použití osazený spojovací zásuvkou odpovídající normě IEC 60320-2-3.
- Nepřipojujte poškozený přívod k napájecímu zdroji nebo nedotýkejte se poškozeného přívodu dřívě, než se odpojí od napájecího zdroje, protože poškozené přívody mohou vést k doteku živými částmi.
- Nikdy neprovozujte stroj, který má poškozeny ochranné kryty nebo ochrany, nebo nemá namontována bezpečnostní zařízení nebo je-li poškozen nebo opotřeben přívod.

3) Použití

- Vždy vedte kabel tak, aby směřoval dozadu za nářadí.
- Dojde-li během použití nářadí k poškození kabelu, okamžitě tento kabel odpojte od elektrické zásuvky-**PŘED ODPOJENÍM OD NAPÁJENÍ SE KABELU NEDOTÝKEJTE**
- Nepřenášejte toto nářadí uchopením za jeho napájecí kabel.

Obsah je uzamčen

Dokončete, prosím, proces objednávky.

Následně budete mít přístup k celému dokumentu.



Proč je dokument uzamčen? Nahněvat Vás rozhodně nechceme. Jsou k tomu dva hlavní důvody:

- 1) Vytvořit a udržovat obsáhlou databázi návodů stojí nejen spoustu úsilí a času, ale i finanční prostředky. Dělali byste to Vy zadarmo? Ne*. Zakoupením této služby obdržíte úplný návod a podpoříte provoz a rozvoj našich stránek. Třeba se Vám to bude ještě někdy hodit.

**) Možná zpočátku ano. Ale vězte, že dotovat to dlouhodobě nelze. A rozhodně na tom nezbohatneme.*

- 2) Pak jsou tady „roboti“, kteří se přiživují na naší práci a „vysávají“ výsledky našeho úsilí pro svůj prospěch. Tímto krokem se jim to snažíme překazit.

A pokud nemáte zájem, respektujeme to. Urgujte svého prodejce. A když neuspějete, rádi Vás uvidíme!