

**Technaxx® \* Návod k obsluze**

## **Smartwatch TX-SW5HR s plně dotykovým displejem**

Tímto výrobcem Technaxx Deutschland GmbH & Co.KG prohlašuje, že tento výrobek, ke kterému se tyto návod k obsluze, splňuje požadavky základními norem uvedených ve směrnici Rady **RED 2014/53/EU**. Prohlášení o shodě naleznete zde: [www.technaxx.de/](http://www.technaxx.de/) (v liště "Konformitätserklärung" dole). Před prvním použitím zařízení si pečlivě přečtěte návod k obsluze.

Číslo servisního telefonu technické podpory: 01805 012643 (14 centů/min z pevné linky v Německu a 42 centů/min z mobilních sítí). Email zdarma:  
**support@technaxx.de**

**Tento výrobek má dobíjecí baterii. Musí být před prvním použitím úplně nabitá. POZNÁMKA: Pokud přístroj nepoužíváte, dobijte jeho baterii každé 2-3 měsíce!**

Uschovejte tento návod k obsluze pro budoucí použití nebo sdílení produktu opatrně. Udělat to samé s originálními doplňky pro tento produkt. V případě záruky, obraťte se na prodejce nebo obchod, kde jste tento výrobek zakoupili.

**Záruka 2 roky**

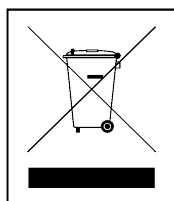
***Užijte si vašeho výrobku. \*Sdílejte své zkušenosti a názory na jednom z dobře známých internetových portálů.***

### **Funkce**

- Chytré hodinky pro sledování vašich sportovních aktivit, srdeční frekvence, vaší zdatnosti a spánku
- Zobrazuje srdeční frekvenci, kroky, vzdálenosti, spálené kalorie, čas spánku, hodiny, datum a čas
- Připomenutí upozornění: volání, SMS, e-mail, WhatsApp, sociální média, dosažené cíle, připomenutí aktivity, připomenutí pití
- Zdarma FunDo Pro APP v Google Play Store a Apple AppStore
- Funkce proti ztrátě: najděte svůj mobilní telefon nebo chytré hodinky
- IP67 vodotěsné
- 20 dnů pohotovostního režimu
- Zapněte obrazovku otočením zápěstí

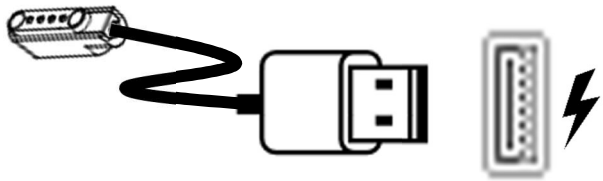
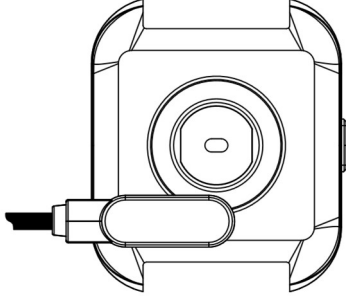
## Technická specifikace

|                                       |   |  |
|---------------------------------------|---|--|
| Displej                               | 1.3" barevná obrazovka (240*240 pixel)  |  |
| Procesor                              | NRF52832  |  |
| Snímač srdeční frekvence              | HRS3300   |  |
| Třída ochrany                         | IP67  |  |
| Bluetooth / vzdálenost                | Verze 4.2 BLE / ~10m  |  |
| Vysílací frekvence BT                 | 2,4 GHz   |  |
| BT max. vyzařovaný výstupní výkon     | 2,5 mW  |  |
| Napájení                              | Vestavěné dobíjení 220mAh<br>Lithium-polymerová baterie 3,7V                        |  |
| Provozní doba                         | ~ 7 dnů použití / ~20 dnů v pohotovostním režimu                                    |  |
| Doba nabíjení                         | ~ 2 hodiny (použijte magnetický nabíjecí kabel s nabíjecím adaptérem USB)           |  |
| APP                                   | FunDo Pro   |  |
| Podporované jazyky APP                | GB, DE, FR, ES, PT, IT, PL, NL, RU, CZ, TR (listopad 2018)                          |  |
| Hmotnost/rozměry                      | 40g / (D) 44 x (Š) 39 x (V) 11,2mm  |  |
| Skladovací teplota / provozní teplota | -10°C až do 45°C  |  |
| Obsah balení                          | Technaxx® TX-SW5HR chytré hodinky, nabíjecí kabel, 2 různé náramky, Návod k obsluze |  |
| Kompatibilita                         | Android 5.1 nebo vyšší & iOS 9.0 nebo vyšší   |  |

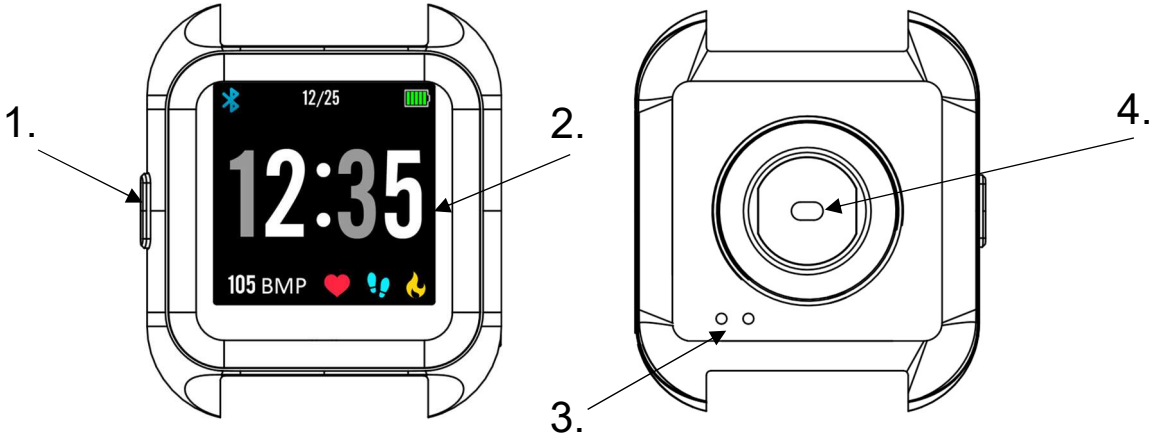


**Pokyny pro ochranu životního prostředí:** Obalové materiály jsou suroviny a lze je opět použít. Obaly oddělit podle jejich druhu a v zájmu ochrany životního prostředí zajistit jejich likvidaci podle předpisů. Vyřazené přístroje a baterie nepatří do domovního odpadu! Odborně se musejí zlikvidovat i staré přístroje a baterie! **Čištění:** Chraňte zařízení před znečištěním a kontaminací (použijte čistý hadřík). Nepoužívejte hrubé či drsné materiály, rozpouštědla, jiné agresivní čističe. Zařízení po vyčištění otřete. **Distributor:** Technaxx Deutschland GmbH & Co.KG, Kruppstr. 105, 60388 Frankfurt a.M., Německo

## Nabíjení

|   |  |
|---|--|
|  | <p>Připojte magnetickou USB nabíječku do USB portu se zdrojem napájení</p> |
|  | <p>Nyní připojte magnetickou nabíječku k hodinkám a nabíjte je</p>         |

## Přehled produktu

|   |                  |   |                          |
|---|------------------|---|--------------------------|
|  |                  |   |                          |
| 1   | Tlačítko korunka | 3 | Nabíjecí piny            |
| 2   | Displej          | 4 | Snímač srdeční frekvence |

**POZNÁMKA:** Zařízení by se mělo nabíjet nejméně 1 hodinu před použitím.

## Začínáme

Připojte chytré hodinky k magnetické nabíječce nebo stiskněte tlačítko crown(korunky) na 5 sekundy.

# Obsah je uzamčen

**Dokončete, prosím, proces objednávky.**

**Následně budete mít přístup k celému dokumentu.**



**Proč je dokument uzamčen? Nahněvat Vás rozhodně nechceme. Jsou k tomu dva hlavní důvody:**

- 1) Vytvořit a udržovat obsáhlou databázi návodů stojí nejen spoustu úsilí a času, ale i finanční prostředky. Dělali byste to Vy zadarmo? Ne\*. Zakoupením této služby obdržíte úplný návod a podpoříte provoz a rozvoj našich stránek. Třeba se Vám to bude ještě někdy hodit.

*\*) Možná zpočátku ano. Ale vězte, že dotovat to dlouhodobě nelze. A rozhodně na tom nezbohatneme.*

- 2) Pak jsou tady „roboti“, kteří se přiživují na naší práci a „vysávají“ výsledky našeho úsilí pro svůj prospěch. Tímto krokem se jim to snažíme překazit.

A pokud nemáte zájem, respektujeme to. Urgujte svého prodejce. A když neuspějete, rádi Vás uvidíme!