

Návod k použití



www.indesit.com/register



NÁVOD K POUŽITÍ



DĚKUJEME VÁM, ŽE JSTE SI ZAKOUPILI VÝROBEK ZNAČKY INDESIT.

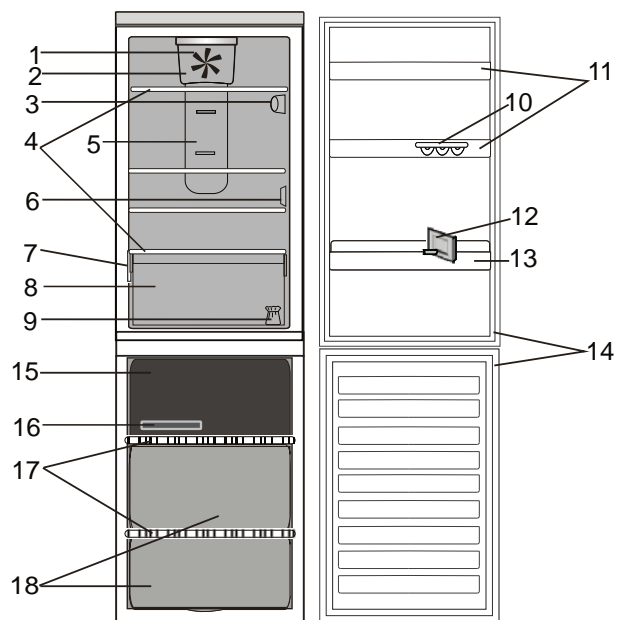
Abyste získali komplexnější podporu, zaregistrujte prosím svůj spotřebič na

www.indesit.com/register

OBSAH

Použijte & Návod k údržbě	2
Popis výrobku	2
Příslušenství *	2
.....	2
Ovládací panel	3
Osvětlení chladničky	3
Poličky	4
Dvířka	4
Chladicí oddíl se systémem „no-frost“	4
Beznámrazový mrazicí oddíl „No-frost“	4
Jak spotřebič používat	5
První použití	5
Oddíl chladničky a skladování potravin	5
Jak uchovávat čerstvé potraviny a nápoje	5
Oddíl mrazničky a skladování potravin	6
Vyjímání úložného boxu mrazničky	6
Tipy pro mrazení a uchovávání čerstvých potravin	6
Mražené potraviny: nákupní tipy	7
Doby uložení doma zmrazených jídel	7
Provozní zvuky	7
Tabulka výstražných signálů	8
Doporučení v případě, že se spotřebič nepoužívá	8
Čištění a údržba	9
Odstraňování závad	10
Byla použita příliš velká dávka	11
Průvodce instalací	12

Popis výrobku



Chladicí oddíl


1. Ventilátor *
2. Kryt ventilátoru *
3. Elektronický ovládací panel / osvětlení
4. Poličky
5. Oblast chladného vzduchu Multiflow
6. Kryt senzoru
7. Výrobní štítek s obchodním názvem
8. Zásuvka na čerstvé ovoce a zeleninu
9. Sada ke změně otevírání dveří
10. Zásobník na vejce *
11. Dveřní přihrádky
12. Oddělovač lahví *
13. Přihrádka na láhve *
14. Těsnění dveří

Mrazicí oddíl

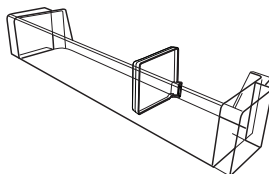
14. Těsnění dveří
15. Horní zásuvka: nejchladnější prostor nejvhodnější pro zmrazení čerstvých potravin
16. Táč na led
17. Poličky
18. Zásuvky mrazničky

Příslušenství *

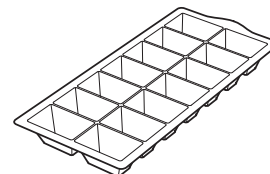
ZÁSOBNÍK NA VEJCE



ODDĚLOVAČ LAHVÍ



TÁČ NA LED



* Dostupné pouze u určitých modelů

Obsah je uzamčen

Dokončete, prosím, proces objednávky.

Následně budete mít přístup k celému dokumentu.



Proč je dokument uzamčen? Nahněvat Vás rozhodně nechceme. Jsou k tomu dva hlavní důvody:

- 1) Vytvořit a udržovat obsáhlou databázi návodů stojí nejen spoustu úsilí a času, ale i finanční prostředky. Dělali byste to Vy zadarmo? Ne*. Zakoupením této služby obdržíte úplný návod a podpoříte provoz a rozvoj našich stránek. Třeba se Vám to bude ještě někdy hodit.

**) Možná zpočátku ano. Ale vězte, že dotovat to dlouhodobě nelze. A rozhodně na tom nezbohatneme.*

- 2) Pak jsou tady „roboti“, kteří se přiživují na naší práci a „vysávají“ výsledky našeho úsilí pro svůj prospěch. Tímto krokem se jim to snažíme překazit.

A pokud nemáte zájem, respektujeme to. Urgujte svého prodejce. A když neuspějete, rádi Vás uvidíme!