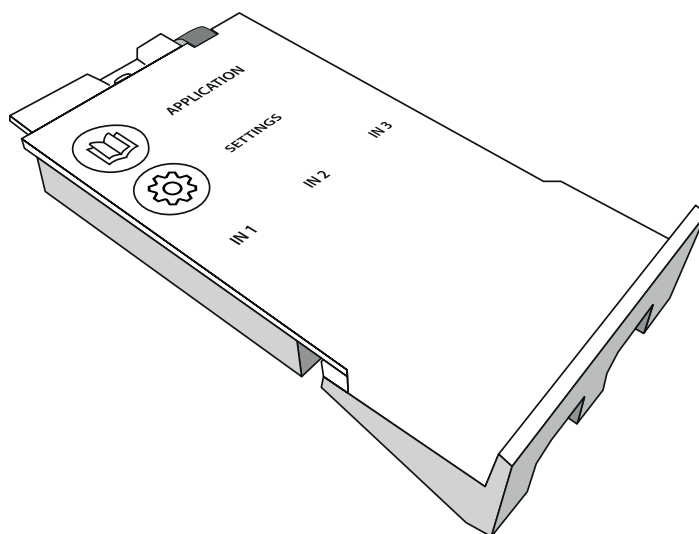
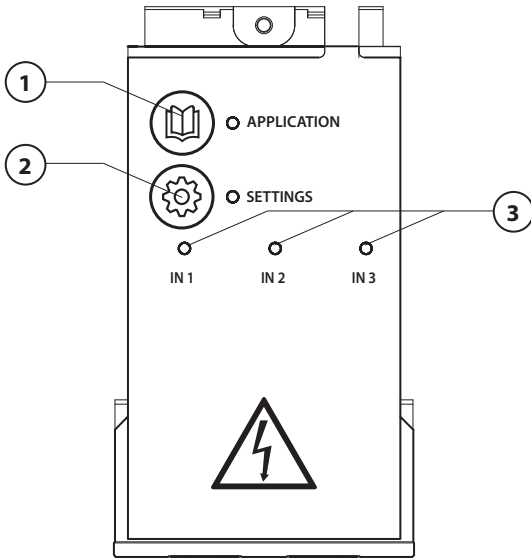


Instalační příručka

Rozšiřující modul

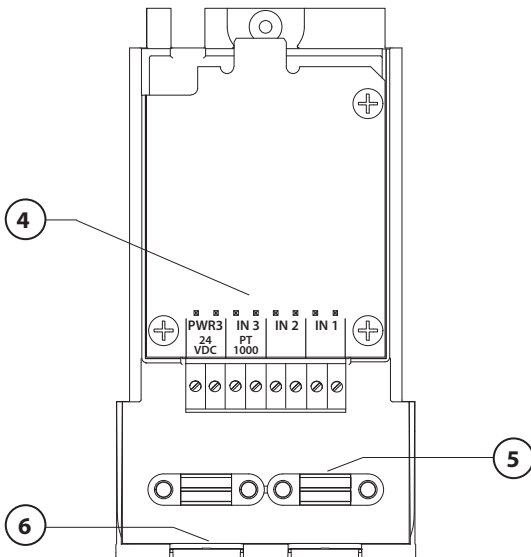
pro hlavní regulátor Danfoss Icon™





Provedte zapojení podle elektrického schématu a potom zasuňte rozšiřující modul do hlavního regulátoru Danfoss Icon™, abyste získali další funkce.

1. Tímto tlačítkem zvolte aplikaci. Stiskněte aplikační tlačítko a potom pomocí tlačítka **▲** a **▼** zvolte aplikaci 1–11 a potvrďte tlačítkem „OK“. Správnou aplikaci vyberte s pomocí nákresů použití.
2. Tímto tlačítkem nastavte parametry specifické pro danou aplikaci. V popisu aplikace zjistíte, která nastavení jsou pro zvolenou aplikaci dostupná.
3. LED kontrolka indikuje stav vstupů 1 až 3. Podívejte se do popisu dané aplikace.
4. Svorky pro připojení různých kabelů / externích zařízení.
5. Držák kabelů.
6. Vylamovací záslepka pro vodiče/ kabely.



Obsah je uzamčen

Dokončete, prosím, proces objednávky.

Následně budete mít přístup k celému dokumentu.



Proč je dokument uzamčen? Nahněvat Vás rozhodně nechceme. Jsou k tomu dva hlavní důvody:

- 1) Vytvořit a udržovat obsáhlou databázi návodů stojí nejen spoustu úsilí a času, ale i finanční prostředky. Dělali byste to Vy zadarmo? Ne*. Zakoupením této služby obdržíte úplný návod a podpoříte provoz a rozvoj našich stránek. Třeba se Vám to bude ještě někdy hodit.

**) Možná zpočátku ano. Ale vězte, že dotovat to dlouhodobě nelze. A rozhodně na tom nezbohatneme.*

- 2) Pak jsou tady „roboti“, kteří se přiživují na naší práci a „vysávají“ výsledky našeho úsilí pro svůj prospěch. Tímto krokem se jim to snažíme překazit.

A pokud nemáte zájem, respektujeme to. Urgujte svého prodejce. A když neuspějete, rádi Vás uvidíme!