

Panasonic®

INSTRUÇÕES DE UTILIZAÇÃO UŽIVATELSKÁ PŘÍRUČKA INSTRUKCJE UŻYTKOWANIA

TX-43HX700E / TX-43HX710E

TX-43HX702E / TX-43HX712E

TX-50HX700E / TX-50HX710E

TX-50HX702E / TX-50HX712E

TX-55HX700E / TX-55HX710E

TX-55HX702E / TX-55HX712E

TX-65HX700E / TX-65HX710E

TX-65HX702E / TX-65HX712E

Televisor LED

LED televizor

Telewizor LED

e-MANUAL

Encontra instruções para as funções da sua TV no **E-Manual**. Para aceder ao **E-Manual**, entrar no menu **Configuração**, seleccionar **Manuais** e premir em **OK**. Para acesso rápido premir o botão **Home/Menu** e depois o botão **Info**.

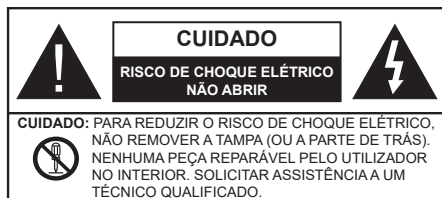
V **E-Manual** (elektronické příručce) najdete pokyny pro funkce vašeho televizoru. Chcete-li použít **E-Manual** (elektronickou příručku), vstupte do nabídky **Nastavení**, zvolte **Návod (Manuál)** a stiskněte **OK**. Pro rychlý přístup do elektronické příručky, stiskněte tlačítko **Home/Menu** a poté tlačítko **Info**.

E-Manual (Instrukcję obsługi) dotyczącą możliwości Twojego TV możesz znaleźć w **E-poradniku**. Aby skorzystać z **E-instrukcji**, wejdź do **Home/Menu Ustawienia**, wybierz **Instrukcję obsługi** i naciśnij **OK**. Aby uzyskać szybki dostęp, naciśnij przycisk **Menu**, a następnie przycisk **Info**.

Conteúdo

Informação de Segurança.....	2
IMPORTANTE - Deve ler totalmente estas instruções antes de proceder à instalação ou de colocar o aparelho em funcionamento	2
Marcações no Produto.....	3
Manutenção	4
Painel de visualização, Armário, Pedestal	4
Tomada de alimentação	4
Montar / Remover o pedestal.....	5
Quando usar o suporte de suspensão na parede.....	6
Introdução	6
Acessórios incluídos	6
Caraterísticas	6
Ligação da antena.....	7
Ligar / Desligar a TV	9
Funcionamento e Controlo da TV	9
Assistente de configuração inicial	11
Ecrã Inicial.....	13
Conteúdo do Menu do Modo TV em direto	14
Canais	14
Opções TV	14
Definições	15
Rede e Internet	15
Redes disponíveis.....	15
Outras opções.....	16
Ethernet.....	16
Canal.....	16
Canais	16
Modo de instalação do canal	18
Atualização automática de canal	18
Mensagem atualização do canal.....	18
Controlos parentais	18
Canal áudio	18
Linguagem áudio (Audio language)	18
Segundo idioma de áudio	18
Abrir licenças da fonte.....	18
Versão	18
Contas e Iniciar sessão	18
Aplicações	18
Aplicações abertas recentemente	18
Permissões.....	19
Preferências do dispositivo.....	19
Controlo remoto e acessórios	22
Lista de canais	22
Guia de programas	23
Ligar à Internet.....	23
Leitor Multimédia.....	24
A partir da ligação USB	26
A partir de um dispositivo móvel através de DMR	27
CEC.....	27
Google Cast	27
Sistema HBBTV	28
Busca em espera rápido	28
Atualização do Programa.....	28
Resolução de Problemas e Sugestões	29
Modos de Visualização Normais da Entrada do VGA	30
Compatibilidade do sinal AV e HDMI	30
Formatos de ficheiros suportados para o modo USB.....	31
Vídeo	31
Áudio	31
Imagem.....	33
Legendas.....	34
Resoluções DVI suportadas.....	34
Especificação	35
Observação.....	36
Licenças	37
Eliminação do Equipamento Usado e das Pilhas.....	37
Declaração de Conformidade (DoC).....	38

Informação de Segurança



Em condições climáticas extremas (tempestades, trovoadas) e em longos períodos de inatividade (férias), desligar a TV da corrente elétrica.

A ficha de corrente elétrica é usada para desligar o aparelho de TV da corrente elétrica e portanto deve manter-se em condições de funcionamento. Se a TV não estiver desligada da corrente elétrica, o aparelho continuará a estar sujeito a alimentação em todas as situações mesmo se a TV estiver no modo em espera ou desligado.

Nota: Seguir as instruções no ecrã para operar com as respetivas funções.

IMPORTANTE - Deve ler totalmente estas instruções antes de proceder à instalação ou de colocar o aparelho em funcionamento

ADVERTÊNCIA: Este aparelho é indicado para utilização por pessoas (incluindo crianças) que sejam capazes / com experiência de operar um tal dispositivo sem supervisão, a menos que tenham supervisão ou formação relativamente ao uso do dispositivo por uma pessoa responsável pela sua segurança.

- Usar esta TV numa altitude inferior a 2 000 metros acima do nível do mar, em locais secos e em regiões com climas moderados ou tropicais.
- A TV é destinada ao uso doméstico e a uso geral similar mas pode também ser usada em locais públicos.
- Para efeitos de ventilação, deve deixar no mínimo 5 cm de espaço em volta da TV.
- A ventilação não deve ser obstruída cobrindo as aberturas de ventilação com itens tais como jornais, toalhas, cortinas, etc.
- A ficha do cabo de alimentação deve estar facilmente acessível. Não colocar a TV, móveis, etc. sobre o cabo de alimentação. Um cabo de alimentação danificado pode originar um incêndio ou choque elétrico. Deve manusear o cabo de alimentação através da ficha, não desligar a TV puxando pelo cabo de alimentação. Nunca tocar no cabo de alimentação/ficha com as mãos molhadas, uma vez que isso pode dar origem a um curto-circuito




ou a um choque elétrico. Nunca fazer um nó no cabo de alimentação ou atá-lo com outros cabos. Quando danificado deve ser substituído, esta substituição deve apenas ser realizada por um técnico qualificado.

- Não expor a TV a pingos ou jatos de líquidos e não colocar objetos cheios com líquidos, como jarras, taças, etc. na ou por cima da TV (por ex. prateleiras por cima do aparelho).
- Não expor a TV à luz solar direta ou não colocar chamas vivas como velas por cima ou junto da TV.
- Não colocar quaisquer fontes de calor como aquecedores elétricos, radiadores, etc. junto da TV.
- Não colocar a TV no chão ou em superfícies inclinadas.
- Para evitar o perigo de asfixia, mantenha os sacos plásticos fora do alcance de bebês, crianças e animais domésticos.
- Deve fixar cuidadosamente a base à TV. Se o pedestal for fornecido com os parafusos, deve apertar os mesmo com firmeza para impedir que a TV fique inclinada. Não apertar demasiado os parafusos e montar corretamente as borrachas na base da mesma.
- Não eliminar as pilhas no fogo ou com materiais inflamáveis e perigosos.

AVISO

- As pilhas não devem ser expostas a calor excessivo como a luz solar, fogo ou similar.
- Um volume excessivo proveniente dos auscultadores pode causar problemas auditivos.

ACIMA DE TUDO - NUNCA deixar ninguém, especialmente crianças, empurrar ou bater no ecrã, introduzir alguma coisa para dentro dos orifícios, ranhuras ou quaisquer outras aberturas no revestimento de proteção exterior.

 Cuidado	Risco de danos graves ou morte
 Risco de choque elétrico	Risco de tensão perigosa
 Manutenção	Componente importante da manutenção

Obsah je uzamčen

Dokončete, prosím, proces objednávky.

Následně budete mít přístup k celému dokumentu.



Proč je dokument uzamčen? Nahněvat Vás rozhodně nechceme. Jsou k tomu dva hlavní důvody:

- 1) Vytvořit a udržovat obsáhlou databázi návodů stojí nejen spoustu úsilí a času, ale i finanční prostředky. Dělali byste to Vy zadarmo? Ne*. Zakoupením této služby obdržíte úplný návod a podpoříte provoz a rozvoj našich stránek. Třeba se Vám to bude ještě někdy hodit.

**) Možná zpočátku ano. Ale vězte, že dotovat to dlouhodobě nelze. A rozhodně na tom nezbohatneme.*

- 2) Pak jsou tady „roboti“, kteří se přiživují na naší práci a „vysávají“ výsledky našeho úsilí pro svůj prospěch. Tímto krokem se jim to snažíme překazit.

A pokud nemáte zájem, respektujeme to. Urgujte svého prodejce. A když neuspějete, rádi Vás uvidíme!