

TOSHIBA



24/32/39/40/43/48/49 L28 Series

32/39/40/43/49 L38 Series

24/28/32 W/D28 Series

24/28/32 W/D38 Series

24 L/W/D29 Series

32 L/W29 Series

32 L/W39 Series

24/32 WD2A Series

24 WL2A Series

32/40/43 LL2A Series

24/32/40/43 LL/WL/WD3A Series

24/32 WK3A Series

32 LK3A Series

32 LL2B/WL2B Series



32 LL3B/WL3B Series

32 W/L20 Series

32 W/L30 Series

UŽIVATELSKÁ PŘÍRUČKA

Obsah	
Připojení Bluetooth zařízení (volitelné).....	30
Řešení problémů s připojením.....	30
Používání síťové služby Sdílení Audia a Vídea	31
Aplikace	31
Internetový prohlížeč	32
Systém HBBTV.....	32
Smart Center	33
Funkce Alexa Ready (volitelné).....	34
Alexa Ready (volitelné).....	35
Režim DVD (volitelné).....	37
Bezpečnostní informace	37
Poznámky o discích.....	37
Jak sledovat DVD	38
Tlačítka ovládacího panelu DVD	38
Přehrávání všeobecně.....	38
Řešení problémů s DVD.....	38
Typy disků kompatibilních s tímto přístrojem.....	40
Technický popis	40
Popis funkce Dálkového Ovládání.....	41
Obecné DVD operace (pokud je DVD dostupné) ..	42
Bezpečnostní informace	2
Označení na produktu	2
Informace o likvidaci.....	4
REACH informace	4
Prohlášení o shodě s EU.....	4
Vlastnosti	5
Notifikace pohotovosti	5
Kontrolní tlačítka a obsluha	5
Použití Hlavního menu TV.....	6
Vložení baterií do dálkového ovladače.....	7
Připojení k síti.....	7
Připojení antény.....	7
Dálkové Ovládání	8
Dálkové ovládání - 2 (volitelné).....	9
Připojení	10
Zapínání/vypínání.....	11
První Instalace.....	11
Použití funkce Tabulka satelitních kanálů.....	13
Media Playback přes USB vstup	13
USB Nahrávání (volitelné).....	13
Prohlížeč médií.....	14
FollowMe TV.....	15
CEC	15
E-Manual - E-příručka	15
Nastavení menu Obsah.....	16
Obsluha TV.....	22
Ovládání seznamu kanálů.....	22
Konfigurace Rodičovského nastavení	22
Elektronický programový průvodce	22
Teletextové služby	23
Aktualizace softwaru.....	23
Řešení problémů a tipy.....	24
PC vstup typické zobrazovací režimy.....	24
Kompatibilita AV a HDMI	25
Podporované formáty souboru pro USB režim.....	26
Formáty video souborů	26
Formáty obrazových souborů.....	26
Formáty zvukových souborů.....	26
Formáty titulkových souborů.....	27
Podporované DVI rozlišení.....	27
Připojení	28
Kabelové zapojení.....	28
Bezdrátové Připojení	28
Wake ON	29
Bezdrátová obrazovka.....	30


	VÝSTRAHA NEBEZPEČÍ ZRANĚNÍ ELEKTRICKÝM PROUDEM NEOTEVÍREJTE	
VÝSTRAHA: PRO SNÍŽENÍ RIZIKA ÚRAZU ELEKTRINOU NEODSTRAŇUJTE KRYT (NEBO ZADNÍ ČÁST). UVNITŘ NEJSOU ŽÁDNÉ SOUČÁSTKY OPRAVITELNÉ UŽIVATELEM. PRO OPRAVU SE OBRÁŤTE NA KVALIFIKOVANÝ SERVIS.		

Za extrémního počasí (bouře, blesky) a dlouhé období nečinnosti (odjezdu na dovolenou) odpojte televizor od elektrické sítě.

Síťová zástrčka slouží k odpojení TV ze sítě, a proto musí zůstat snadno přístupná. Pokud televizor není odpojen od elektrické sítě, zařízení stále odebírá energii pro všechny situace, i když je televizor v pohotovostním režimu nebo je vypnutý.

Poznámka: Pro obsluhu příslušných funkcí následujte pokyny na obrazovce.

DŮLEŽITÉ - Před zahájením instalace a používání si prosím pečlivě přečtěte návod k použití.

 **UPOZORNĚNÍ:** Tento přístroj je určen pro použití osobami (včetně dětí), kteří jsou schopni/zkušení provozování takového zařízení bez dozoru, pokud nejsou pod dohledem nebo jim nebyly poskytnuty instrukce týkající se použití přístroje osobou zodpovědnou za jejich bezpečnost.




- Použijte tento televizor v nadmořské výšce menší než 2000 metrů nad mořem, v suchých místech a v oblastech s mírným nebo tropickým podnebím.
- Televizor je určen pro domácí a podobné všeobecné použití, ale může být také používán na veřejných místech.
- Pro zajištění ventilace, kolem televizoru nechte alespoň 5 cm volného prostoru.
- Nezabraňujte větrání zakrytím nebo blokováním větracích otvorů předměty, jako jsou noviny, ubrusy, závěsy atd.
- Síťový kabel by měl být snadno přístupný. Nepokládejte na síťový kabel nábytek, TV nebo jiné věci. Poškozený síťový kabel může způsobit požár, nebo elektrický šok. Kabel odpojte vytažením za zástrčku, nikoli zatažením za kabel. Nikdy nesahejte na síťový kabel mokřými rukama, může to způsobit zkrat nebo elektrický šok. Nikdy kabel neuzlujete nebo nevažte s jinými kabely. Pokud je kabel poškozený, musí být vyměněn. Toto musí být provedeno kvalifikovanou osobou.

- Nevystavujte televizor kapajícím nebo stříkajícím tekutinám a na nebo pod TV nepokládejte nádoby naplněné tekutinou, jako jsou například vazy, sklenice atd. (např. na poličce nad zařízením).
- Nevystavujte televizor přímému slunečnímu záření nebo neumísťujte zdroje otevřeného ohně, jako jsou zapalované svíčky na vrch nebo do blízkosti televizoru.
- Nepokládejte žádné zdroje tepla jako jsou elektrické ohříváče, radiátory, atd. do blízkosti televizoru.
- Nepokládejte televizor na podlahu a na šikmé plochy.
- Abyste předešli nebezpečí udušení, igelitové sáčky držte mimo dosah kojenců, dětí a domácích zvířat.
- Opatrně připojte podstavec k televizoru. Pokud je stojan opatřen šrouby, pevně utáhněte šrouby, aby se zabránilo naklánění televizoru. Šrouby sáčků nepřetahujte a řádně namontujte i stojanové gumičky.
- Nevhazujte baterie do ohně nebo mezi nebezpečné nebo hořlavé materiály.

UPOZORNĚNÍ:

- Baterie se nesmí vystavovat nadměrné teplotě, jako např. slunci, ohni a podobně.
- Nadměrná hladina zvuku ze sluchátek může způsobit ztrátu sluchu.

PŘEDEVŠÍM – NIKDY nenechávejte nikoho, především děti, tlačit nebo udeřit na obrazovku, vsunovat něco do děr, konektorů nebo dalších otvorů na zařízení.

 Výstraha	Nebezpečí vážného poranění či smrti
 Nebezpečí zranění elektrickým proudem	Nebezpečí poranění vysokým napětím
 Údržba	Důležitá součást údržby

Označení na produktu

Následující symboly jsou použity na produktu jako indikátory omezení a bezpečnostní opatření a bezpečnostní pokyny. Každé vysvětlení je platné pouze pro vztahující se místo označení na produktu. Dbejte na tyto informace z bezpečnostních důvodů.



Produkt ochranné třídy II: Tento spotřebič je navržen takovým způsobem, že nevyžaduje bezpečnostní elektrické uzemnění.



Nebezpečný terminál pod proudem: Označený(é) terminál(y) je/je jsou za normálních provozních podmínek pod proudem životu nebezpečné.



Pozor, viz návod k obsluze: V označeném prostoru(ech) se nachází(jí) mincové nebo knoflíkové baterie vyměnitelné uživatelem.



Laserový produkt třídy 1:
Tento produkt obsahuje laserový

Obsah je uzamčen

**Dokončete, prosím, proces objednávky.
Následně budete mít přístup k celému dokumentu.**



Proč je dokument uzamčen? Nahněvat Vás rozhodně nechceme. Jsou k tomu dva hlavní důvody:

1) Vytvořit a udržovat obsáhlou databázi návodů stojí nejen spoustu úsilí a času, ale i finanční prostředky. Dělali byste to Vy zadarmo? Ne*. Zakoupením této služby obdržíte úplný návod a podpoříte provoz a rozvoj našich stránek. Třeba se Vám to bude ještě někdy hodit.

**) Možná zpočátku ano. Ale vězte, že dotovat to dlouhodobě nelze. A rozhodně na tom nezbohatneme.*

2) Pak jsou tady „roboti“, kteří se přiživují na naší práci a „vysávají“ výsledky našeho úsilí pro svůj prospěch. Tímto krokem se jim to snažíme překazit.

A pokud nemáte zájem, respektujeme to. Urgujte svého prodejce. A když neuspějete, rádi Vás uvidíme!