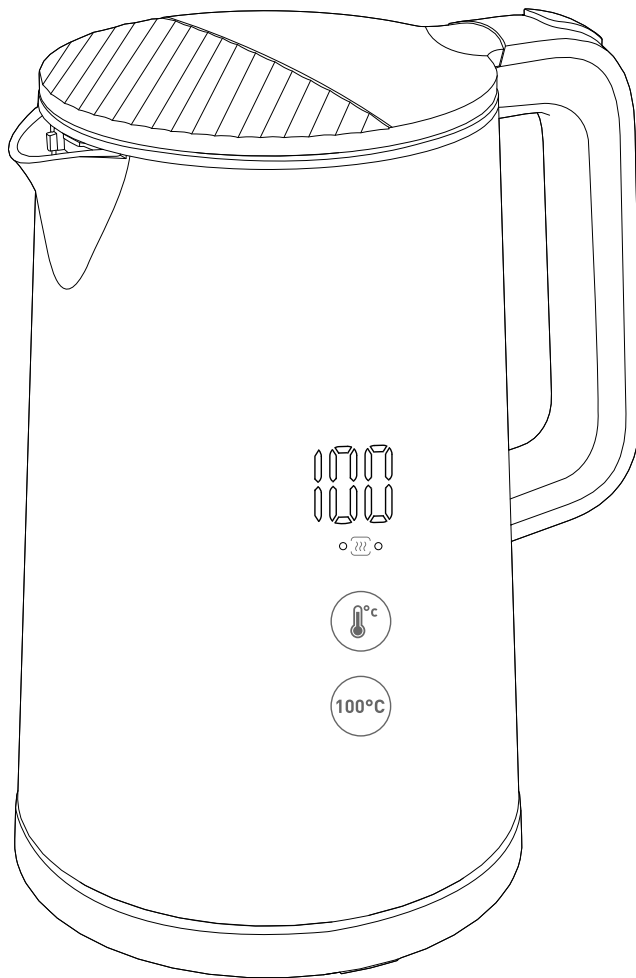


Tefal®



FR

EN

DE

NL

ES

IT

PT

EL

TR

MS

ZH

KO

TH

AR

FA

VI

RU

UK

CS

SL

SK

PL

RO

HU

SR

HR

BG

LT

LV

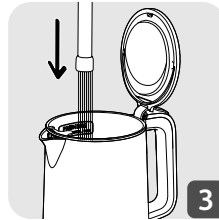
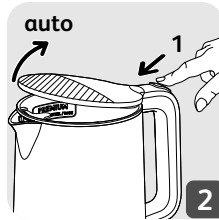
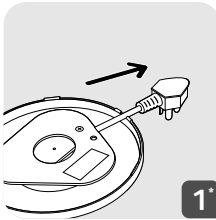
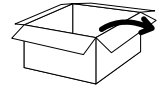
ET

KK

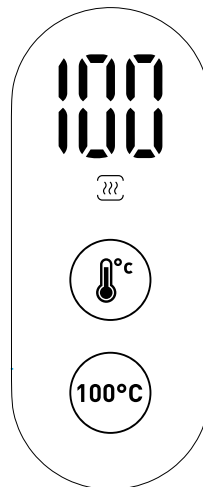
BS

Tefal kettle

www.tefal.com




Screen





FR - selon les modèles / EN - according to models / DE - je nach Modell / NL - verschilt per model / ES - según los modelos / IT - in base al modello / PT - consoante os modelos / EL - ανάλογα με τα μοντέλα / TR - modele göre / MS - mengikut model / ZH - 視乎型號 / KO - 모델에 따라 다릅니다 / TH - เป็นไปตามรุ่น / AR - تنازاً لطرل أوفو / FA - اولدم ونبط / VI - tùy theo mẫu / RU - в зависимости от модели / UK - відповідно до моделей / CS - v závislosti na modelu / SL - skladno z modeli / SK - v závislosti od modelov / PL - zależnie do modeli / RO - în funcție de model / HU - a modellektől függően / SR - u zavisnosti od modela / HR - sukladno modelu / BG - според моделите / LT - atkarībā no modelių / LV - priekšusmai nuo modelio / ET - vastavalt mudelile / KK - үлгілерге байланысты



 Touche pour sélectionner la température voulue (5 choix possibles : 40°C-70°C-80°C-90°C-100°C)
Garde en mémoire la température précédemment sélectionnée.

100°C Touche pour lancer le cycle d'ébullition

 Maintien au chaud grâce à un appui long sur  or **100°C** (Les voyants autour du pictogramme « Maintien au chaud » s'allument). Fonction maintien au chaud pendant 30mn.

Lire attentivement le mode d'emploi avant la première utilisation de votre appareil : une utilisation non conforme dégraderait le fabricant de toute responsabilité.

CONSIGNES DE SÉCURITÉ

- Cet appareil n'est pas prévu pour être utilisé par des personnes (y compris les enfants) dont les capacités physiques, sensorielles ou mentales sont réduites ou des personnes dénuées d'expérience ou de connaissance, sauf si elles ont pu bénéficier, par l'intermédiaire d'une personne responsable de leur sécurité, d'une surveillance ou d'instructions préalables concernant l'utilisation de l'appareil.
- Conserver l'appareil et son câble hors de portée des enfants âgés de moins de 8 ans.
- Cet appareil peut être utilisé par des personnes dont les capacités physiques, sensorielles ou mentales sont réduites ou dont l'expérience ou les connaissances ne sont pas suffisantes, à condition qu'ils bénéficient d'une surveillance ou qu'ils aient reçu des instructions quant à l'utilisation de l'appareil en toute sécurité et en comprennent bien les dangers potentiels.
- Les enfants ne doivent pas utiliser l'appareil comme un jouet.
- Cet appareil peut être utilisé par des enfants âgés d'au moins 8 ans, à condition qu'ils bénéficient d'une surveillance ou qu'ils aient reçu des instructions quant à l'utilisation de l'appareil en toute sécurité et qu'ils comprennent bien les dangers encourus. Le nettoyage et l'entretien par l'utilisateur ne doivent pas être

Obsah je uzamčen

Dokončete, prosím, proces objednávky.

Následně budete mít přístup k celému dokumentu.



Proč je dokument uzamčen? Nahněvat Vás rozhodně nechceme. Jsou k tomu dva hlavní důvody:

1) Vytvořit a udržovat obsáhlou databázi návodů stojí nejen spoustu úsilí a času, ale i finanční prostředky. Dělali byste to Vy zadarmo? Ne*. Zakoupením této služby obdržíte úplný návod a podpoříte provoz a rozvoj našich stránek. Třeba se Vám to bude ještě někdy hodit.

**) Možná zpočátku ano. Ale vězte, že dotovat to dlouhodobě nelze. A rozhodně na tom nezbohatneme.*

2) Pak jsou tady „roboti“, kteří se přiživují na naší práci a „vysávají“ výsledky našeho úsilí pro svůj prospěch. Tímto krokem se jim to snažíme překazit.

A pokud nemáte zájem, respektujeme to. Urgujte svého prodejce. A když neuspějete, rádi Vás uvidíme!