

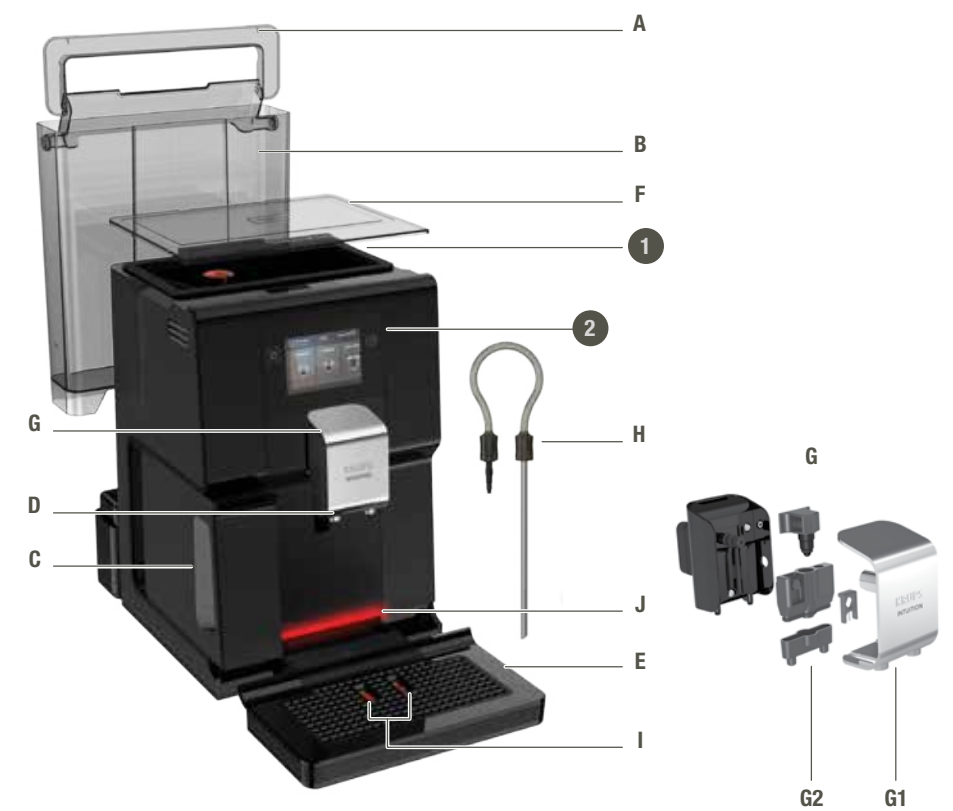
FR..... P. 8 – 20
 EN..... P. 21 – 33
 DE..... P. 34 – 46
 NL..... P. 47 – 59
 DA..... P. 60 – 72
 NO P. 73 – 85
 SV P. 86 – 98
 FI..... P. 99 – 111
 ES..... P. 112 – 124
 IT..... P. 125 – 137
 PT P. 138 – 150
 EL P. 151 – 163
 CS..... P. 164 – 176
 SK..... P. 177 – 189
 HU P. 190 – 202
 PL P. 203 – 215
 RU P. 216 – 228
 UK..... P. 229 – 241
 RO P. 242 – 254
 BG P. 255 – 267
 HR P. 268 – 280

KRUPS EA872-EA873 INTUITION PREFERENCE

KRUPS

EA872-EA873 INTUITION
 PREFERENCE

FR
 EN
 DE
 NL
 DA
 NO
 SV
 FI
 ES
 IT
 PT
 EL
 CS
 SK
 HU
 PL
 RU
 UK
 RO
 BG
 HR



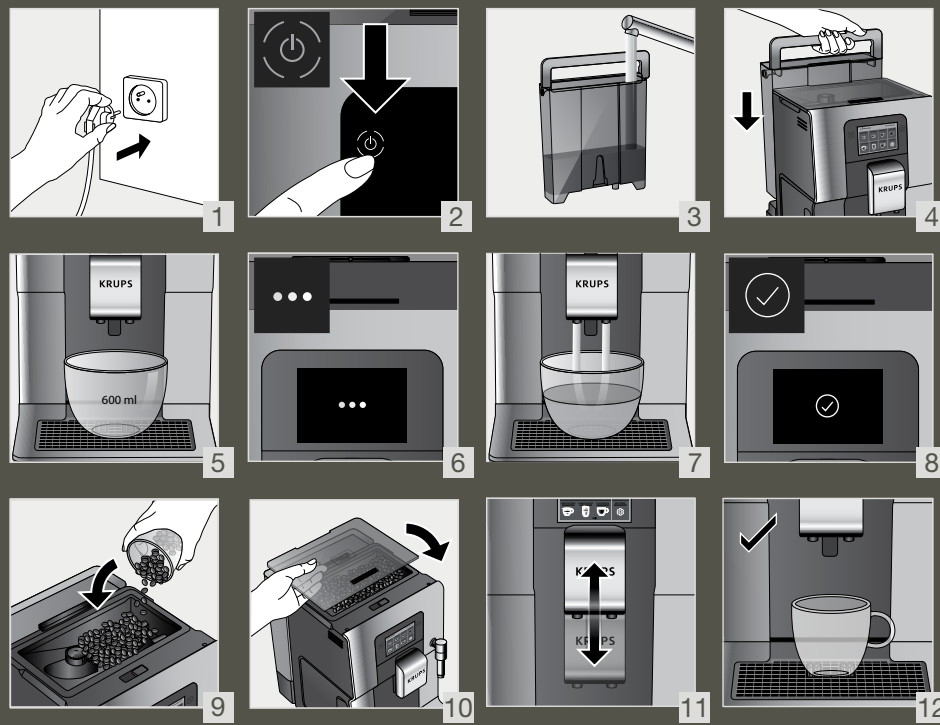
8020005255

www.krups.com

1 1st USE



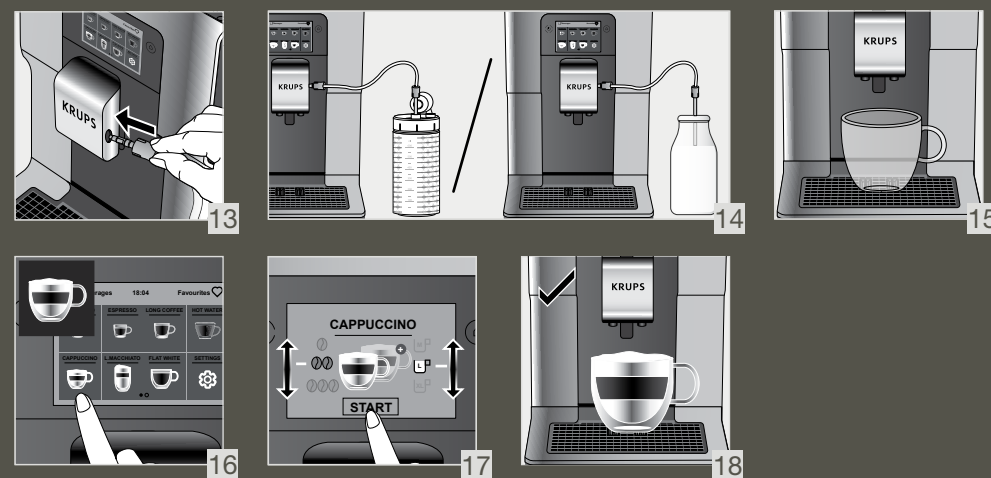
1ÈRE UTILISATION - ERSTMALIGE BENUTZUNG - 1STE GEBRUIK - FØRSTEGANGSBRUG - FØRSTE GANGS BRUK - FÖRSTA ANVÄNDNINGEN - ENSIMMÄINEN KÄYTTÖ - PRIMER USO - PRIMO UTILIZZO - 1ª UTILIZAÇÃO - ΠΡΩΤΗ ΧΡΗΣΗ - PRVNÍ POUŽITÍ - PRVÉ POUŽITIE - ELSŐ HASZNÁLAT - PIERWSZE UŻYCIE - ПЕРВОЕ ИСПОЛЬЗОВАНИЕ - ПЕРШЕ ВИКОРИСТАННЯ - PRIMA UTILIZARE - ИЗПОЛЗВАНЕ ЗА 1ВИ ПЪТ / PRVA UPORABA



2 MAKE A MILK RECIPE



PRÉPARER UNE RECETTE LACTÉE - ZUBEREITUNG EINES MILCHGETRÄNKS - EEN MELKRECEPT MAKEN - LAV EN MÆLKEOPSKRIFT - TILBERED EN DRIKK MED MELK - TILLRED EN DRYCK MED MJÖLK - TEE MAIDOLLINEN RESEPTI - PREPARAR UNA RECETA DE BEBIDA LÁCTEA - PREPARAZIONE DI BEVANDE A BASE DI LATTE - PREPARAR UMA BEBIDA À BASE DE LEITE - ΠΑΡΑΣΚΕΥΗ ΣΥΝΤΑΓΗΣ ΜΕ ΓΑΛΛΑ - VYTVOŘTE RECEPT S MLÉKEM - PRIPRAVIŤ MLIČNÝ RECEPT - KÉSZÍTSEN EGY TEJRECEPTET - UŽYCIÉ NACZYŃNIA NA MLEKO - ПРИГОТОВЛЕНИЕ НАПИТКОВ С МОЛОКОМ - ПРИГОТУВАННЯ НАПОЮ З МОЛОКОМ - PRERARAŤI O REĤETĚĀ CU LAPTE - ПРИГОТВЯНЕ НА РЕЦЕПТА С МЛЯКО - PRIPREMA NAPITAKA S MLIJEKOM



3 MAKE 2 CUPS OF A MILK RECIPE AT ONCE



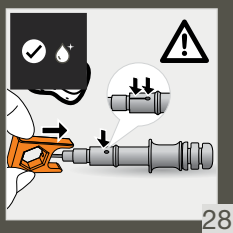
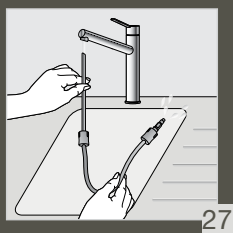
POUR 2 TASSES INSTANTANÉES D'UNE RECETTE AVEC DU LAIT - 2 TASSEN EINES MILCHREZEPTEES AUF EINMAL ZUBEREITEN - MAAK ONMIDDELLIJK 2 KOPJES VAN EEN MELKRECEPT - OPSKRIFT TIL AT LAVE 2 KOPPER MÆLK PÅ SAMME TID - LAG 2 KOPPER MED EN MELKEOPPSKRIFT PÅ EN GANG - TILLAGA 2 KOPPAR AV ETT MJÖLKRECEPT I TAGET - TEE 2 KUPILLISTA MAITOKAHVIA KERRALLA - HAGA 2 TAZAS DE UNA BEBIDA CON LECHE A LA VEZ - PREPARAZIONE DI 2 BEVANDE A BASE DI LATTE CONTEMPORANEAMENTE - PREPARE 2 CHÁVENAS DE UMA RECEITA DE LEITE NUM INSTANTE - ΠΑΡΑΣΚΕΥΗ 2 ΦΛΙΤΖΑΝΙΩΝ ΜΙΑΣ ΣΥΝΤΑΓΗΣ ΜΕ ΓΑΛΛΑ ΣΤΗ ΣΤΙΓΜΗ - PŘIPRAVTE NAJEDNOU 2 ŠÁLKY MLIČNÉ RECEPTURY - PRIPRAVTE NARAZ 2 ŠÁLKY MLIČNEHO RECEPTU - EGYSZERRE 2 CSÉSZE TEJITALT KÉSZÍTSEN - PRZYGOTOWANIE 2 FILIŻANEK NAROJU Z MLEKIEM NA RAZ - ГОТОВЬТЕ 2 ЧАШКИ МОЛОЧНОГО НАПИТКА ОДНОВРЕМЕННО - ГОТУЙТЕ 2 ЧАШКИ НАПОЮ З МОЛОКОМ ЗА ОДИН РАЗ - PREPARAREA SIMULTANĂ A 2 CEȘTI DE BĂUTURĂ CU LAPTE - ИЗПЪЛНЯВАНЕ НА РЕЦЕПТА С МЛЯКО ЗА 2 ЧАШИ НАВЕДНЪЖ - NAPRAVITE 2 ŠALICE NAPITKA S MLIJEKOM ODJEDNOM



4 QUICK MILK RINSING AFTER A CAPPUCCINO



RINÇAGE RAPIDE DU LAIT APRÈS UN CAPPUCCINO - SCHNELLE MILCHSPÜLUNG NACH EINEM CAPPUCCINO - SNELLE MELKSPOELING NA EEN CAPPUCCINO - HURTIG MÆLKESKYLNING EFTER EN CAPPUCCINO - HURTIG MELKESKYLLING EFTER EN CAPPUCCINO - SNABB MJÖLKSÖLJNING EFTER EN CAPPUCCINO - NOPEA MAIDON HUUHTELU CAPPUCCINON JÄLKEEN - ENJUAGUE RÁPIDO DE LA LECHE DESPUÉS DE HACER UN CAPPUCCINO - RISCIACQUO RAPIDO DEL CIRCUITO DEL LATTE DOPO UN CAPPUCCINO - LAVAGEM RÁPIDA DO LEITE APÓS PREPARAÇÃO DE UM CAPPUCCINO - ΓΡΗΓΟΡΗ ΕΚΠΛΥΣΗ ΓΑΛΑΚΤΟΣ ΜΕΤΑ ΑΠΟ ΚΑΠΟΥΤΣΙΝΟ - RYCHLÉ OPLACHOVÁNÍ MLÉKA PO CAPPUCCINU - RÝCHLE OPLACHOVANIE MLIKA PO CAPPUCCINE - A TEJ GYORS KIMOSÁSA CAPPUCCINO KÉSZÍTÉSE UTÁN - SZYBKIE PŁUKANIE SYSTEMU MLEKA PO CAPPUCCINO - БЫСТРАЯ ПРОМЫВКА МОЛОЧНОЙ СИСТЕМЫ ПОСЛЕ ПРИГОТОВЛЕНИЯ КАПУЧИНО - ШВИДКЕ ЗМИВАННЯ МОЛОКА ПІСЛЯ ПРИГОТУВАННЯ КАПУЧИНО - SLĀTĪREA RAPĪDĀ A LAPTELUI DUPĀ UN CAPPUCCINO - БЪРЗО ИЗПЛАКВАНЕ НА МЛЯКОТО СЛЕД КАПУЧИНО - BRZO ISPIRANJE MLIJEKA NAKON CAPPUCCINA



Obsah je uzamčen

Dokončete, prosím, proces objednávky.

Následně budete mít přístup k celému dokumentu.



Proč je dokument uzamčen? Nahněvat Vás rozhodně nechceme. Jsou k tomu dva hlavní důvody:

- 1) Vytvořit a udržovat obsáhlou databázi návodů stojí nejen spoustu úsilí a času, ale i finanční prostředky. Dělali byste to Vy zadarmo? Ne*. Zakoupením této služby obdržíte úplný návod a podpoříte provoz a rozvoj našich stránek. Třeba se Vám to bude ještě někdy hodit.

**) Možná zpočátku ano. Ale vězte, že dotovat to dlouhodobě nelze. A rozhodně na tom nezbohatneme.*

- 2) Pak jsou tady „roboti“, kteří se přiživují na naší práci a „vysávají“ výsledky našeho úsilí pro svůj prospěch. Tímto krokem se jim to snažíme překazit.

A pokud nemáte zájem, respektujeme to. Urgujte svého prodejce. A když neuspějete, rádi Vás uvidíme!