



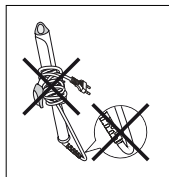
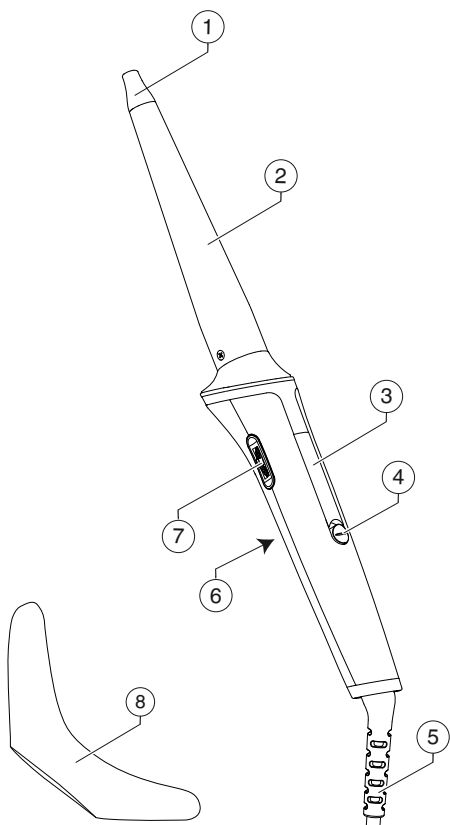
Istruzioni per l'uso
Instructions for use
Instrucciones de uso
Instruções para o uso
Οδηγίες χρήσης
Návod k použití

Návod na použitie
Használati utasítás
Instrukcja obsługi
Инструкции по применению
Қолдану бойынша
нұсқаулық

FERRO ARRICCIACAPELLI






| | | | |
|----|--------------------------------|----------|----|
| IT | FERRO ARRICCIACAPELLI | pagina | 1 |
| EN | CURLING TONG | page | 9 |
| ES | RIZADOR DE PELO | página | 17 |
| PT | MODELADOR DE CABELOS | página | 25 |
| EL | ΣΙΔΕΡΟ ΓΙΑ ΜΠΟΥΚΛΕΣ | σελίδα | 33 |
| CZ | KULMA NA VLASY | strana | 41 |
| SK | KULMA NA VLASY | strana | 49 |
| HU | HAJSÜTŐVÁS | oldal | 57 |
| PL | LOKÓWKA DO WŁOSÓW | strona | 65 |
| RU | ЩИПЦЫ ДЛЯ ЗАВИВКИ ВОЛОС | страница | 73 |
| KK | БҰЙРАЛАУ ҚЫСҚАШЫ | беттер | 81 |

TYPE M2902



DATI TECNICI (6) / TECHNICAL DATA (6) / DATOS TÉCNICOS (6) / DADOS TÉCNICOS (6) / ΤΕΧΝΙΚΑ ΣΤΟΙΧΕΙΑ (6) / TECHNICKÉ ÚDAJE (6) / TECHNICKÉ ÚDAJE (6) / MŰSZAKI ADATOK (6) / DANE TECHNICZNE (6) / ТЕХНИЧЕСКИЕ ДАННЫЕ (6) / ТЕХНИКАЛЫҚ ДЕРЕКТЕР (6)

Type M2902 220-240 V

  50 Hz   

TENACSTA GROUP S.p.A.
VIA PIEMONTE 5
IT - 24052 AZZANO S. P. www.imetec.com

INTRODUZIONE

IT

Gentile cliente, La ringraziamo per aver scelto il nostro prodotto. Siamo sicuri che Lei apprezzerà la sua qualità e affidabilità in quanto progettato e prodotto mettendo in primo piano la soddisfazione del cliente. Le presenti istruzioni per l'uso sono conformi alla norma europea EN 82079.



ATTENZIONE! Istruzioni e avvertenze per un uso sicuro dell' apparecchio.

Prima di utilizzare questo apparecchio, leggere attentamente le istruzioni per l'uso e in particolare note, avvertenze e istruzioni sulla sicurezza, attenendosi a esse. Conservare il presente manuale insieme alla relativa guida illustrativa, a scopo di consultazione futura. In caso di cessione dell'apparecchio a terzi, consegnare anche l'intera documentazione.

❗ NOTA: se nella lettura di questo manuale alcune parti risultassero di difficile comprensione o se sorgessero dubbi, prima di utilizzare il prodotto contattare l'azienda all'indirizzo indicato in ultima pagina.

❗ NOTA: gli ipovedenti possono consultare la versione digitale di queste istruzioni per l'uso sul sito www.tenactagroup.com

INDICE

| | |
|---|---|
| Introduzione | 1 |
| Avvertenze sulla sicurezza..... | 2 |
| Legenda simboli | 4 |
| Descrizione dell'apparecchio e degli accessori..... | 4 |
| Consigli utili | 4 |
| Utilizzo | 5 |
| Pulizia e manutenzione | 6 |
| Conservazione | 6 |
| Smaltimento..... | 6 |
| Assistenza e garanzia | 7 |
| Guida illustrativa | I |
| Dati tecnici..... | I |

Obsah je uzamčen

Dokončete, prosím, proces objednávky.

Následně budete mít přístup k celému dokumentu.



Proč je dokument uzamčen? Nahněvat Vás rozhodně nechceme. Jsou k tomu dva hlavní důvody:

- 1) Vytvořit a udržovat obsáhlou databázi návodů stojí nejen spoustu úsilí a času, ale i finanční prostředky. Dělali byste to Vy zadarmo? Ne*. Zakoupením této služby obdržíte úplný návod a podpoříte provoz a rozvoj našich stránek. Třeba se Vám to bude ještě někdy hodit.

**) Možná zpočátku ano. Ale vězte, že dotovat to dlouhodobě nelze. A rozhodně na tom nezbohatneme.*

- 2) Pak jsou tady „roboti“, kteří se přiživují na naší práci a „vysávají“ výsledky našeho úsilí pro svůj prospěch. Tímto krokem se jim to snažíme překazit.

A pokud nemáte zájem, respektujeme to. Urgujte svého prodejce. A když neuspějete, rádi Vás uvidíme!