

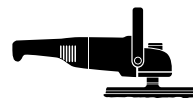
Einhell®

CC-PO 1100/2 E

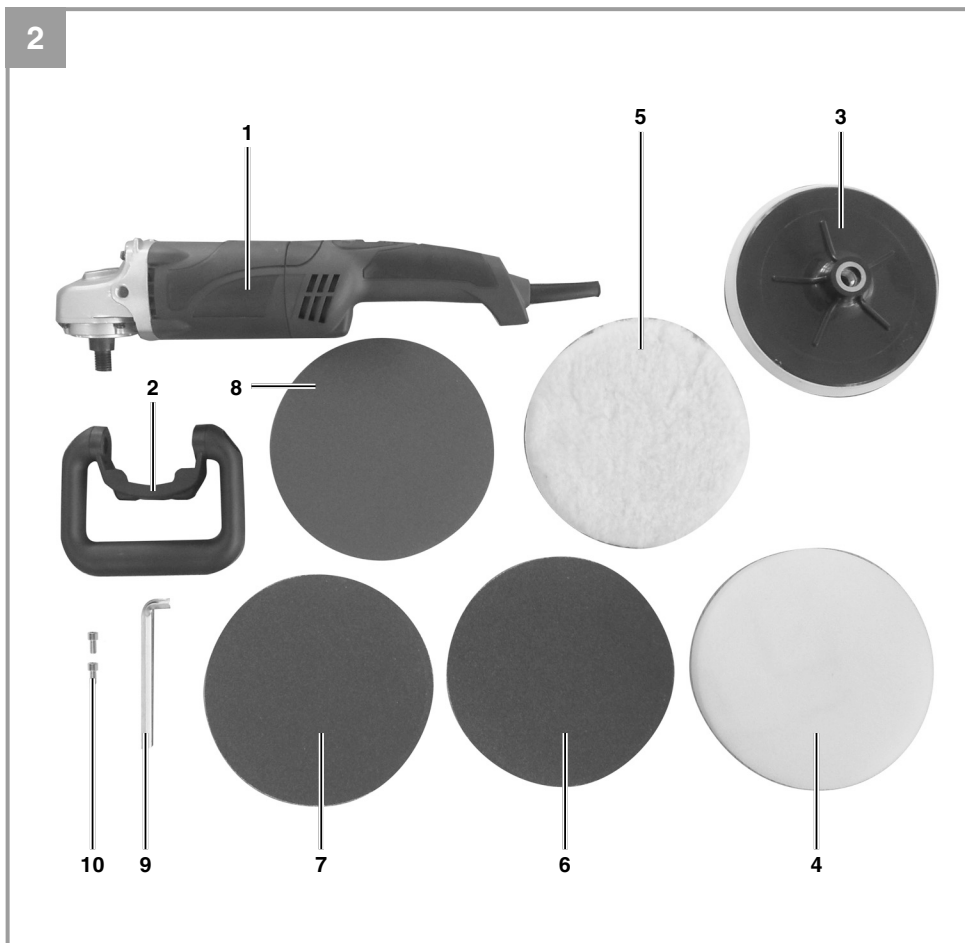

-
- D** Originalbetriebsanleitung
Polier- und Schleifmaschine
- GB** Original operating instructions
Polishing and sanding machine
- F** Instructions d'origine
Affuteuse et machine a polir
- I** Istruzioni per l'uso originali
Lucidatrice e smerigliatrice
- DK/** Original betjeningsvejledning
N Polere- og slibemaskine
- S** Original-bruksanvisning
Poler- och slipmaskin
- HR/** Originalne upute za uporabu
BIH Stroj za poliranje i brušenje
- RS** Originalna uputstva za upotrebu
Mašina za poliranje i brušenje
- CZ** Originální návod k obsluze
Leštička a bruska
- SK** Originálny návod na obsluhu
Leštička a brúska






Art.-Nr.: 20.932.65



I.-Nr.: 11016





Obsah je uzamčen

Dokončete, prosím, proces objednávky.

Následně budete mít přístup k celému dokumentu.



Proč je dokument uzamčen? Nahněvat Vás rozhodně nechceme. Jsou k tomu dva hlavní důvody:

- 1) Vytvořit a udržovat obsáhlou databázi návodů stojí nejen spoustu úsilí a času, ale i finanční prostředky. Dělali byste to Vy zadarmo? Ne*. Zakoupením této služby obdržíte úplný návod a podpoříte provoz a rozvoj našich stránek. Třeba se Vám to bude ještě někdy hodit.

**) Možná zpočátku ano. Ale vězte, že dotovat to dlouhodobě nelze. A rozhodně na tom nezbohatneme.*

- 2) Pak jsou tady „roboti“, kteří se přiživují na naší práci a „vysávají“ výsledky našeho úsilí pro svůj prospěch. Tímto krokem se jim to snažíme překazit.

A pokud nemáte zájem, respektujeme to. Urgujte svého prodejce. A když neuspějete, rádi Vás uvidíme!