
MORA

CZ

Uživatelská příručka
Návod k instalaci
Instrukce pro recyklaci

VDP647X
VD647W
VDP645GB4








Nejprve si prosím přečtěte tuto příručku!

Vážený zákazníku,

Rádi bychom, abyste z tohoto spotřebiče, který je vyráběn ve vysoké kvalitě v moderním závodě, získali co nejlepší možné využití.

Z tohoto důvodu si před použitím spotřebiče pozorně přečtěte tuto příručku a uschovejte ji pro budoucí použití. Pokud spotřebič předáte někomu jinému, poskytněte jej prosím spolu s uživatelskou příručkou. Při používání spotřebiče dodržujte všechny instrukce a upozornění uvedené v příručce a postupujte dle pokynů.

Symbols a jejich významy použité v této příručce:

	Důležité informace a užitečné tipy během užívání
	Varování před nebezpečím pro život a majetek
	Varování před úrazem elektrickým proudem
	Varování před rizikem vzniku požáru
	Varování před horkými povrchy

Uživatelská příručka vám pomůže používat spotřebič efektivně a bezpečně.

- Před instalací a spuštěním spotřebiče si prosím přečtěte uživatelskou příručku.
- Vždy dodržujte příslušné bezpečnostní pokyny.
- Uživatelskou příručku uschovejte na místě, které je v případě potřeby v budoucnu snadno dostupné.
- Přečtěte si prosím i ostatní dokumentaci dodávanou se spotřebičem. Prosím mějte na paměti, že tato uživatelská příručka se může vztahovat také na jiné modely. Rozdíly mezi modely jsou jasně uvedeny v příručce.

OBSAH

1.	DŮLEŽITÉ BEZPEČNOSTNÍ POKYNY	3
1.1.	Obecná bezpečnost	3
1.2.	Bezpečnost dětí	5
1.3.	Bezpečnost při práci s elektrickým spotřebičem	5
1.4.	Účel použití	5
2.	INSTALACE	6
2.1.	Před použitím spotřebiče	6
2.2.	Instalace a zapojení	7
2.3.	Připojení kabelu	10
2.4.	Zapojení plynu	10
2.5.	Kontrola izolace	12
2.6.	Finální kontrola	12
2.7.	Likvidace spotřebiče	13
3.	INFORMACE O VÝROBKU:	14
3.1.	Přehled	14
3.2.	Technické vlastnosti vestavěné varné desky	14
4.	Používání varná deska	15
4.1.	První použití	15
4.2.	První čištění	15
4.3.	Popis použití plynového varná deska :	15
4.4.	Bezpečnostní zařízení průchodu plynu	16
5.	Údržba a čištění	16
5.1.	Obecné informace	16
5.2.	Čištění ovládacího panelu	17
5.3.	Čištění varná deska	17
6.	Navrhovaná řešení problémů	18

Obsah je uzamčen

Dokončete, prosím, proces objednávky.

Následně budete mít přístup k celému dokumentu.



Proč je dokument uzamčen? Nahněvat Vás rozhodně nechceme. Jsou k tomu dva hlavní důvody:

- 1) Vytvořit a udržovat obsáhlou databázi návodů stojí nejen spoustu úsilí a času, ale i finanční prostředky. Dělali byste to Vy zadarmo? Ne*. Zakoupením této služby obdržíte úplný návod a podpoříte provoz a rozvoj našich stránek. Třeba se Vám to bude ještě někdy hodit.

**) Možná zpočátku ano. Ale vězte, že dotovat to dlouhodobě nelze. A rozhodně na tom nezbohatneme.*

- 2) Pak jsou tady „roboti“, kteří se přiživují na naší práci a „vysávají“ výsledky našeho úsilí pro svůj prospěch. Tímto krokem se jim to snažíme překazit.

A pokud nemáte zájem, respektujeme to. Urgujte svého prodejce. A když neuspějete, rádi Vás uvidíme!