



<https://www.tp-link.com>



TP-Link Technologies Co., Ltd.

Specifications are subject to change without notice. TP-Link is a registered trademark of TP-Link Technologies Co., Ltd. Other brands and product names are trademarks or registered trademarks of their respective holders.

No part of the specifications may be reproduced in any form or by any means or used to make any derivative such as translation, transformation, or adaptation without permission from TP-Link Technologies Co., Ltd. Copyright © 2018 TP-Link Technologies Co., Ltd. All rights reserved.



MADE IN CHINA



For technical support, the User Guide and other information, please visit <https://www.tp-link.com/support>.

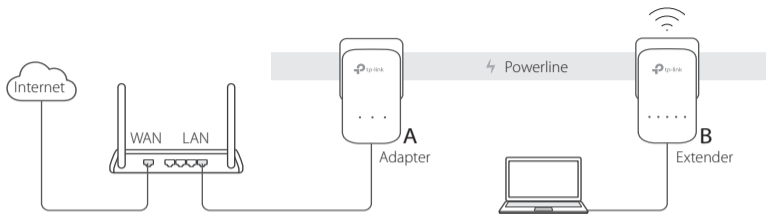
7106508084 REV2.2.0




Quick Installation Guide

Powerline Extender

CONTENTS

| | |
|-------------------|----------------------|
| 01 / English | 41 / Slovenčina |
| 05 / Български | 45 / Srpski jezik |
| 09 / Čeština | 49 / Українська мова |
| 13 / Қазақша | 53 / Hrvatski |
| 17 / Latviešu | 57 / Slovenski |
| 21 / Lietuvių | 61 / Eesti |
| 25 / Magyar | |
| 29 / Polski | |
| 33 / Русский язык | |
| 37 / Română | |



1. Connect the adapter to a LAN port of your router using an Ethernet cable.
2. Plug the powerline devices into the wall outlets near each other and on the same electrical circuit.
3. Pair the powerline devices.
 - A. Press the Pair button on the powerline adapter for 1 second. The Power LED  starts blinking.
* If the Power LED does not blink, press the Pair button again.
 - B. Within 2 minutes, press the Pair button on the powerline extender for 1 second. The Power LED  starts blinking. When the Powerline LED  turns on, it's done.

Obsah je uzamčen

**Dokončete, prosím, proces objednávky.
Následně budete mít přístup k celému dokumentu.**



Proč je dokument uzamčen? Nahněvat Vás rozhodně nechceme. Jsou k tomu dva hlavní důvody:

1) Vytvořit a udržovat obsáhlou databázi návodů stojí nejen spoustu úsilí a času, ale i finanční prostředky. Dělali byste to Vy zadarmo? Ne*. Zakoupením této služby obdržíte úplný návod a podpoříte provoz a rozvoj našich stránek. Třeba se Vám to bude ještě někdy hodit.

**) Možná zpočátku ano. Ale vězte, že dotovat to dlouhodobě nelze. A rozhodně na tom nezbohatneme.*

2) Pak jsou tady „roboti“, kteří se přiživují na naší práci a „vysávají“ výsledky našeho úsilí pro svůj prospěch. Tímto krokem se jim to snažíme překazit.

A pokud nemáte zájem, respektujeme to. Urgujte svého prodejce. A když neuspějete, rádi Vás uvidíme!