


Osazení negativu do držáku



Vložte negativ stranou ke skenování nahoru.



Otevřete držák tak jak je vyobrazeno a vložte film do zapuštěného prostoru.



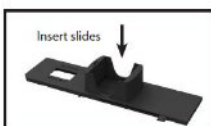
Zavřete držák stisknutím v rozích.



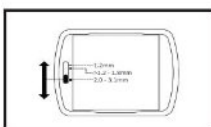
Vložte z pravé strany do skeneru.



Diapozitivy vkládejte lesklou stranou nahoru (stranou ke skenování).



Vložte jen tolik diapozitivů, co se do držáku vejde.

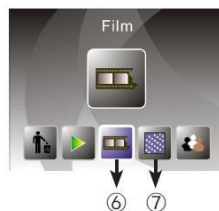


Ukazatel tloušťky diapozitivu podržte v nejnižší pozici (nejvyšší dia) a vložte diapozitiv.

Hlavní menu



- 1- Volba jazyka
- 2- USB režim
- 3- Režim skenování
- 4- Formátování
- 5- Režim přehrávání




- 6- Typ předlohy
- 7- Rozlišení

Skenování předlohy

Před skenováním se ujistěte, že je vnitřní podsvitový panel čistý, bez prachu a nečistot. Vložte předlohu a zapněte skener.

V hlavním menu zvolte režim skenování a stiskněte tlačítko OK/Enter. Zobrazí se náhled skenovaného snímku. Stiskem tlačítka Convert/mode snímek naskenujete. Dalším stiskem tlačítka OK/Enter jej uložíte na paměťovou kartu.



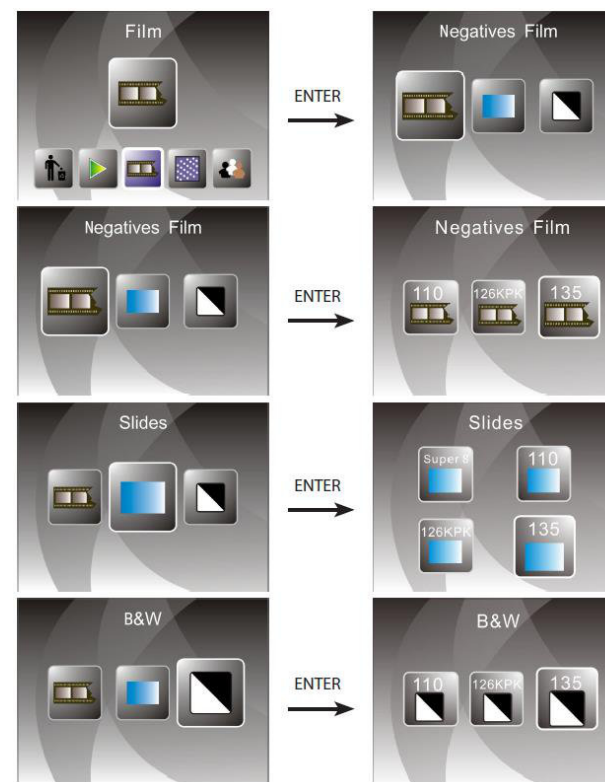
Před uložením (posledním stiskem tl. OK/Enter) můžete snímek otočit, převrátit, či korigovat expozici.

Stiskněte tlačítko šipky „vlevo“ či „vpravo“ pro otočení snímku.

Stiskněte „Enter“ pro nastavení korekce expozice

Nastavení skeneru před skenováním

V hlavním menu zvolte volbu „typ předlohy“ (film mode). Můžete pak přesně nastavit, jaký typ předlohy budete skenovat. Volby jsou negativ (110, 135, 126KPK), diapozitiv (110, 135, 126KPK nebo Super8), černobílý snímek (110, 135, 126KPK).



Obsah je uzamčen

Dokončete, prosím, proces objednávky.

Následně budete mít přístup k celému dokumentu.



Proč je dokument uzamčen? Nahněvat Vás rozhodně nechceme. Jsou k tomu dva hlavní důvody:

- 1) Vytvořit a udržovat obsáhlou databázi návodů stojí nejen spoustu úsilí a času, ale i finanční prostředky. Dělali byste to Vy zadarmo? Ne*. Zakoupením této služby obdržíte úplný návod a podpoříte provoz a rozvoj našich stránek. Třeba se Vám to bude ještě někdy hodit.

**) Možná zpočátku ano. Ale vězte, že dotovat to dlouhodobě nelze. A rozhodně na tom nezbohatneme.*

- 2) Pak jsou tady „roboti“, kteří se přiživují na naší práci a „vysávají“ výsledky našeho úsilí pro svůj prospěch. Tímto krokem se jim to snažíme překazit.

A pokud nemáte zájem, respektujeme to. Urgujte svého prodejce. A když neuspějete, rádi Vás uvidíme!