



Uživatelská příručka

Děkujeme, že jste si vybrali náš produkt. Prosíme, přečtěte si instrukce použití a uschovejte je.

05. Použití obrazovky

Zobrazit adresu Bluetooth
Klikněte na ikonu INFO
informace pro konkrétní
Informace o adrese Bluetooth.

Připomenutí zpráv

Zařízení může synchronizovat příchozí oznámení z Twitteru, Facebooku, Whatsappu, instagramu atd. Tři zprávy lze uložit



Rychlým přjetím po hlavním rozhraní přejdete doprava informační rozhraní, posuňte doleva a doprava na přepnout informace, posunutím nahoru a dolů se rozbálí a sbalí informace, dlouhým stisknutím informace smažete. Poznámka: Můžete vypnout/zapnout upozornění v aplikaci.

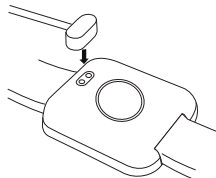
01. Stahování aplikace

Naskenujte QR kód níže a stáhněte a nainstalujte aplikaci. Pokud je zde QR kód příliš malý, můžete naskenovat velký QR kód na zadní obálce příručky.



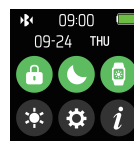
02. Nabíjení a aktivní

Nabíjení zařízení před prvním použitím: Chcete-li zařízení nabít, zapojte nabíjecí kabel do adaptéru nebo do portu USB v počítači.



03. Proces párování

- 1) Zapněte Bluetooth a informace o poloze telefonu (umístění)
- 2) Otevřete aplikaci Da Fit a nastavte svůj profil
- 3) Přejděte na ZARŽENÍ a klikněte na PŘIDAT ZARŽENÍ
- 4) Vyberte své zařízení v seznamu skenování
- 5) Dokončete párování



Klikněte na ikonu INFO na svém zařízení, přejděte na stránku s podrobnostmi. Adresa MAC na stránce podrobností vám pomůže identifikovat vaše zařízení v seznamu skenování.

04. Seznámení se zařízením

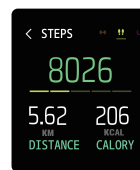
Používání rychlého zobrazení: Díky rychlému zobrazení můžete zkontrolovat čas nebo zprávu z telefonu na chytrých hodinkách, aniž byste museli poklepat na displej. Stačí otočit zápěstí směrem k sobě a na několik sekund se objeví informace.

06. Použití obrazovky



Na hlavní stránce
Posuňte doleva/doprava
na stránku kroky/spánek/trénink
posuňte/ nahoru/dolu pro
zobrazení hlavního menu

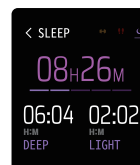
07. Funkce Smartwatch



Sport

Inteligentní hodinky automaticky sledují provedené kroky, spálené kalorie, ujetou vzdálenost a zapnuté displeje obrazovka.

POZNÁMKA: Vaše statistiky pohybu se resetují o půlnoci na nulu.

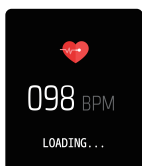


Spánek


Pokud stále nosíte chytré hodinky ve spánku může poskytnout hodiny spánku a kvalita spánku statistiky na obrazovce i v aplikaci.

Poznámka: Statistika spánku se vynulují v 20:00

08. Funkce Smartwatch




Test srdeční frekvence
Začněte klepnutím na ikonu tepové frekvence měření vaší srdeční frekvence. Na stránce srdeční frekvence se může zobrazit naměřená data srdeční frekvence z posledních časů.

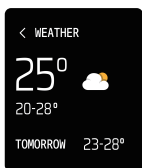


Trénink
Klepněte na ikonu tréninku v nabídce zahájit nové tréninkové měření, je možno 12 sportovních režimů, které mohou být vybrány. Poslední tréninkový záznam bude zobrazen na stránce tréninku.

09. Funkce Smartwatch

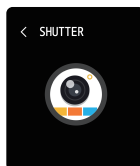


Připomenutí k pohybu
Zařízení upozorní vibracemi po hodině sezení si můžete odpočinout. Poznámka: Můžete zapnout / vypnout funkce v aplikaci.




Počasí
Pokud mrak zobrazuje informace o počasí z aktuální a zítra na stránce počasí. Informace o počasí se synchronizují po připojení s aplikací. To nebude aktualizováno po dlouhém odpojení. Poznámka: Údaje o počasí z Yahoo! Mezinárodní počasí. Může to být nesynchronizované s mobilním počasím.

10. Funkce Smartwatch



Vzdálená závěrka
Po připojení zařízení může dálkové ovládání fotoaparátu v telefonu. Poznámka: Chcete-li ovládat, otevřete aplikaci Da Fit fotoaparát a fotografujte.



Tichý alarm
Chcete-li v aplikaci nastavit budík, a můžete nastavit tři budíky, zařízení bude vibrovat včas, aby vás upozornilo. Poznámka: pokud chcete vypnout budík, můžete stisknout tlačítko nebo počkejte 30 sekund.

Obsah je uzamčen

Dokončete, prosím, proces objednávky.

Následně budete mít přístup k celému dokumentu.



Proč je dokument uzamčen? Nahněvat Vás rozhodně nechceme. Jsou k tomu dva hlavní důvody:

- 1) Vytvořit a udržovat obsáhlou databázi návodů stojí nejen spoustu úsilí a času, ale i finanční prostředky. Dělali byste to Vy zadarmo? Ne*. Zakoupením této služby obdržíte úplný návod a podpoříte provoz a rozvoj našich stránek. Třeba se Vám to bude ještě někdy hodit.

**) Možná zpočátku ano. Ale vězte, že dotovat to dlouhodobě nelze. A rozhodně na tom nezbohatneme.*

- 2) Pak jsou tady „roboti“, kteří se přiživují na naší práci a „vysávají“ výsledky našeho úsilí pro svůj prospěch. Tímto krokem se jim to snažíme překazit.

A pokud nemáte zájem, respektujeme to. Urgujte svého prodejce. A když neuspějete, rádi Vás uvidíme!