

Ulefone Watch

Uživatelská příručka



Pozorně si přečtěte pokyny a uschovejte je.

Párování hodinek

1. Stažení a instalace aplikace

Můžete nastavit hodinky skrz aplikaci VeryFitPro na zařízení s Android i iOS. Kroky jsou zobrazeny následovně: Poznámka: Hardwarová platforma systému zařízení musí splňovat požadavky.



iOS 8.0
nebo novější



Android 4.4
nebo novější

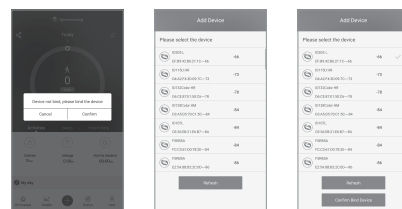


Support Bluetooth
4.2



01

2. Proces párování



- 1) zapněte na svém mobilním telefonu Bluetooth a GPS
- 2) najděte požadavek na spárování v rozevíracím seznamu na domovské stránce aplikace vyberte model: ID205G Stiskněte OK pro dokončení párování

Poznámky:

- * Během procesu párování vás VeryFitPro vyzve na povolení GPS a Bluetooth a autorizaci VeryFitPro umožnit přístup k GPS na vašem mobilním telefonu
- * Telefony značky Apple vás nebudou žádat o žádné informace, pokud nedokončíte párování Bluetooth na hodinkách.

02

Synchronizace dat

Při každodenním nošení mohou hodinky detekovat všechny druhy produktových dat. Uživatel musí před synchronním provozem hodinky připojit k aplikaci pomocí bluetooth. Podrobné operace jsou zobrazeny následovně:

Otevřete mobilní aplikaci> přejděte po stránce dolů> zobrazí se výzva k synchronizaci

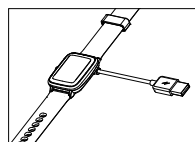
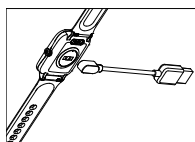


Poznámka!
Prosíme, synchronizujte data alespoň jednou za 7 dní, abyste předešli případné ztrátě dat, pokud by hodinky přestaly fungovat.

03

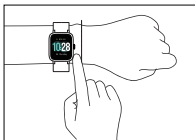
Instrukce k použití

1. Schéma nabíjení
Připojte a nabíjejte hodinky podle obrázku. Je nutné nabít hodinky pro aktivaci před prvním použitím.



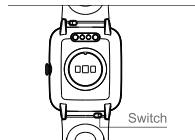
1. Nošení a instalace

Nošení



Noste hodinky ve vzdálenosti jednoho prstu od zápěstí a upravte si těsnost náramku do pohodlné polohy.

Odepnutí řemínku



Posuňte osu na pružině a vytáhněte náramek.

Tip: příliš volné nošení může ovlivnit přesnost měřených dat.

04

Instrukce k použití

1. Definice tlačítek



Kkrátké stisknutí tlačítka: Vráťte se na předchozí stranu.

2. Přepínání ciferníku hodinek



Po dlouhém stisknutí ciferníku se objeví výměna rozhraní ciferníku.

05

3. Operace hlavního rozhraní

Přejetím po obrazovce pro otevření různých rozhraní.



06

Informace o funkcích

1. Úvod do funkce ikon



Vstupte do sportovního okna a vyberte různé sportovní režimy. Změňte sportovní režim v aplikaci.



Proveďte test srdeční frekvence a zkontrolujte údaje o srdeční frekvenci pro daný den.



Pomůže vám regulovat váš dech a zklidní vaši náladu.



Zobrazí, vypnete nebo zapnete budík. Je třeba přidat budík do mobilní aplikace.



Ovládejte hudbu na vašem telefonu. (hodinky neumí ukládat hudbu)



Funkce stopky a odpočtu.



Zaznamenání nedávných sportů.

Poznámka: Pro více funkcí (Spánek) a operací zkontrolujte software VeryFit Pro na vašem telefonu

07

2. Začátek sportu

- 1) Zadejte sport
Klikněte na ikonu sportu > vyberte typ sportu> zadejte automaticky odpočet sportu
- 2) Během sportu
Pozastavení sportu: Krátce stiskněte pravé tlačítko
Obnovit sport: Krátce stiskněte pravé tlačítko
- 3) Ukončete sport
Ukončení sportu: dlouze stiskněte pravé tlačítko> vyberte tlačítko Konec na obrazovce

3. Sledování zdraví žen



Zobrazit umístění: v datovém pruhu
Funkce sledování zdraví žen, který se používá pro záznam menstruační změny, sleduje jednotlivce menstruační cyklus a předpovídá ovulace (musí být povolena v aplikaci)

08

Obsah je uzamčen

**Dokončete, prosím, proces objednávky.
Následně budete mít přístup k celému dokumentu.**



Proč je dokument uzamčen? Nahněvat Vás rozhodně nechceme. Jsou k tomu dva hlavní důvody:

- 1) Vytvořit a udržovat obsáhlou databázi návodů stojí nejen spoustu úsilí a času, ale i finanční prostředky. Dělali byste to Vy zadarmo? Ne*. Zakoupením této služby obdržíte úplný návod a podpoříte provoz a rozvoj našich stránek. Třeba se Vám to bude ještě někdy hodit.

**) Možná zpočátku ano. Ale vězte, že dotovat to dlouhodobě nelze. A rozhodně na tom nezbohatneme.*

- 2) Pak jsou tady „roboti“, kteří se přiživují na naší práci a „vysávají“ výsledky našeho úsilí pro svůj prospěch. Tímto krokem se jim to snažíme překazit.

A pokud nemáte zájem, respektujeme to. Urgujte svého prodejce. A když neuspějete, rádi Vás uvidíme!