

Ulefone Watch GPS

Uživatelská příručka



Pozorně si přečtěte pokyny a uschovejte je.

Párování hodinek

1. Stažení a instalace aplikace

Můžete nastavit hodinky skrz aplikaci VeryFitPro na zařízení s Android i iOS. Kroky jsou zobrazeny následovně: Poznámka: Hardwarová platforma systému zařízení musí splňovat požadavky.



iOS 8.0
nebo novější



Android 4.4
nebo novější

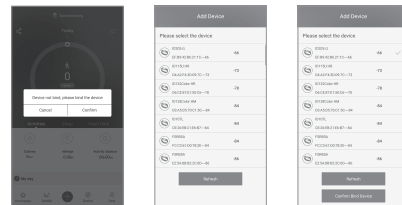


Support Bluetooth
4.2



01

2. Proces párování



- 1) zapněte na svém mobilním telefonu Bluetooth a GPS
- 2) najdete požadavek na párování v rozevíracím seznamu na domovské stránce aplikace vyberte model: ID205G Stiskněte OK pro dokončení párování

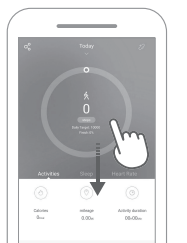
Poznámky:

- * Během procesu párování vás VeryFitPro vyzve na povolení GPS a Bluetooth a autorizaci VeryFitPro umožnit přístup k GPS na vašem mobilním telefonu
- * Telefony značky Apple vás nebudou žádat o žádné informace, pokud nedokončíte párování Bluetooth na hodinkách.

02

Synchronizace dat

Při každodenním nošení mohou hodinky detekovat všechny druhy produktových dat. Uživatel musí před synchronním provozem hodinky připojit k aplikaci pomocí bluetooth. Podrobné operace jsou zobrazeny následovně:



Otevřete mobilní aplikaci> přejděte po stránce dolů> zobrazí se výzva k synchronizaci

Poznámka!

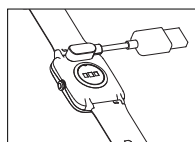
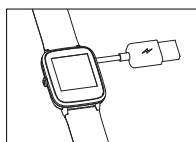
Prosíme, synchronizujte data alespoň jednou za 7 dní, abyste předešli případné ztrátě dat, pokud by hodinky přestaly fungovat.

03

Instrukce k použití

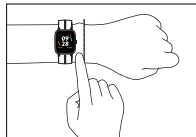
1. Schéma nabíjení

Připojte a nabíjete hodinky podle obrázku. Je nutné nabít hodinky pro aktivaci před prvním použitím.



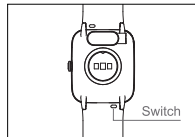
1. Nošení a instalace

Nošení



Noste hodinky ve vzdálenosti jednoho prstu od zápěstí a upravte si těsnost náramku do pohodlné polohy.

Odepnutí řemínku



Posuňte osu na pružině a vytáhněte náramek.

Tip: příliš volné nošení může ovlivnit přesnost měření dat.

04

Instrukce k použití

1. Definice tlačítek



Kkrátké stisknutí tlačítka: Vráťte se na předchozí stranu.

2. Přepínání ciferníku hodinek



Po dlouhém stisknutí ciferníku se objeví výměna rozhraní ciferníku.

05

3. Operace hlavního rozhraní



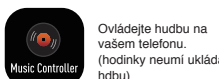
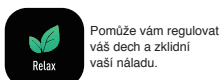
Přejetím po obrazovce pro otevření různých rozhraní.



06

Informace o funkcích

1. Úvod do funkce ikon



Poznámka: Pro více funkcí (Spánek) a operaci zkontrolujte software VeryFit Pro na vašem telefonu

07

2. Začátek sportu

- 1) Zadejte sport
Klikněte na ikonu sportu > vyberte typ sportu> zadejte automaticky odpočít sportu
- 2) Během sportu
Pozastavení sportu: Krátce stiskněte pravé tlačítko
Obnovit sport: Krátce stiskněte pravé tlačítko
- 3) Ukončete sport
Ukončení sportu: dlouze stiskněte pravé tlačítko> vyberte tlačítko Konec na obrazovce
- 4) Začněte sportovat
Když je aktivován venkovní běh, hodinky budou hledat GPS automaticky. Klepnutím na ikonu Přeskočit > přeskočíte GPS polohování, ale pohybovou stopu nelze zobrazit dříve úspěšné umístění. Odpočítávání začíná po úspěšném polohování nebo přeskočení polohování. Po odpočítávání začněte sportovat.

3. Sledování zdraví žen

Zobrazit umístění: v datovém pruhu
Funkce sledování zdraví žen, který se používá pro záznam menstruačního změny, sleduje jednotlivce menstruačního cyklu a předpovídá ovulace (musí být povolena v aplikaci)

08

Obsah je uzamčen

Dokončete, prosím, proces objednávky.

Následně budete mít přístup k celému dokumentu.



Proč je dokument uzamčen? Nahněvat Vás rozhodně nechceme. Jsou k tomu dva hlavní důvody:

- 1) Vytvořit a udržovat obsáhlou databázi návodů stojí nejen spoustu úsilí a času, ale i finanční prostředky. Dělali byste to Vy zadarmo? Ne*. Zakoupením této služby obdržíte úplný návod a podpoříte provoz a rozvoj našich stránek. Třeba se Vám to bude ještě někdy hodit.

**) Možná zpočátku ano. Ale vězte, že dotovat to dlouhodobě nelze. A rozhodně na tom nezbohatneme.*

- 2) Pak jsou tady „roboti“, kteří se přiživují na naší práci a „vysávají“ výsledky našeho úsilí pro svůj prospěch. Tímto krokem se jim to snažíme překazit.

A pokud nemáte zájem, respektujeme to. Urgujte svého prodejce. A když neuspějete, rádi Vás uvidíme!