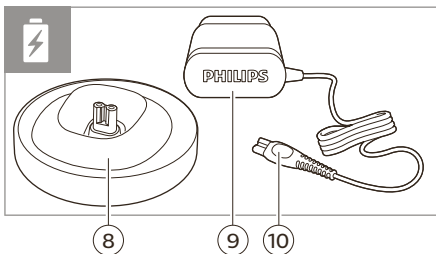
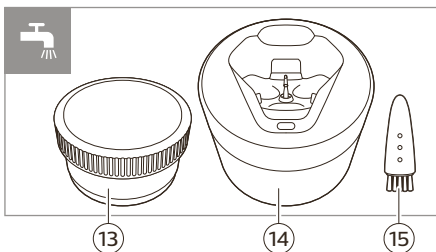
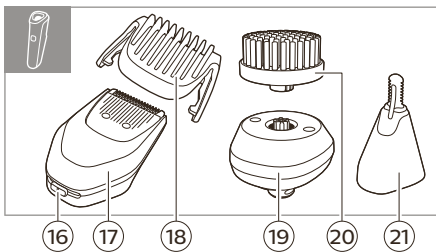
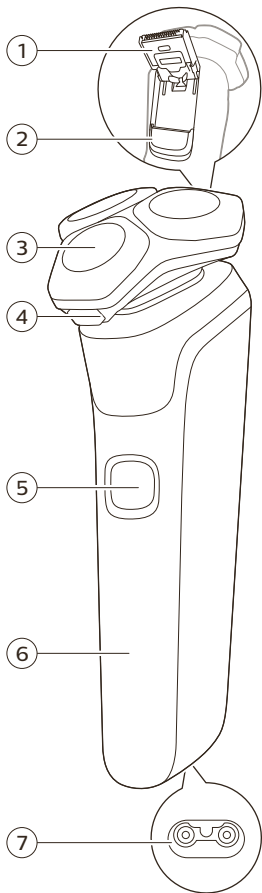


PHILIPS

S5000 series



www.philips.com/support/ifu



Obsah

| | |
|--|----|
| Úvod | 6 |
| Všeobecný popis | 7 |
| Co znamenají symboly na rukojeti mého přístroje? | 8 |
| Co znamená symbol na mém Quick Clean Pod? | 9 |
| Jak svůj přístroj nabiju? | 9 |
| Nabíjení pomocí napájecí jednotky | 10 |
| Nabíjení v nabíjecím stojánku (pouze u některých modelů) | 10 |
| Symbol odpojení přístroje k použití | 11 |
| Jak mám přístroj a nástavce používat? | 11 |
| Holení | 12 |
| Jak mám přístroj a nástavce vyčistit? | 18 |
| Čištění holicího strojeku pod tekoucí vodou | 18 |
| Důkladné čištění | 19 |
| Čištění výklopného zastříhovače | 20 |
| Čištění nasazovacích nástavců | 21 |
| Jak používat Philips Quick Clean Pod? | 22 |
| Příprava Quick Clean Pod před použitím | 22 |
| Používání systému Quick Clean Pod | 23 |
| Výměna kazety systému Quick Clean Pod | 24 |
| Jak vyměním holicí hlavy? | 25 |
| Výměna holicích hlavic | 25 |
| Podpora | 27 |
| Objednávání příslušenství | 27 |
| Řešení problémů | 28 |
| Holicí strojek | 28 |
| Philips Quick Clean Pod | 29 |

Úvod

Společnost Philips Vám gratuluje ke koupi a vítá Vás! Chcete-li využívat všech výhod podpory nabízené společností Philips, zaregistrujte svůj

Obsah je uzamčen

Dokončete, prosím, proces objednávky.

Následně budete mít přístup k celému dokumentu.



Proč je dokument uzamčen? Nahněvat Vás rozhodně nechceme. Jsou k tomu dva hlavní důvody:

- 1) Vytvořit a udržovat obsáhlou databázi návodů stojí nejen spoustu úsilí a času, ale i finanční prostředky. Dělali byste to Vy zadarmo? Ne*. Zakoupením této služby obdržíte úplný návod a podpoříte provoz a rozvoj našich stránek. Třeba se Vám to bude ještě někdy hodit.

**) Možná zpočátku ano. Ale vězte, že dotovat to dlouhodobě nelze. A rozhodně na tom nezbohatneme.*

- 2) Pak jsou tady „roboti“, kteří se přiživují na naší práci a „vysávají“ výsledky našeho úsilí pro svůj prospěch. Tímto krokem se jim to snažíme překazit.

A pokud nemáte zájem, respektujeme to. Urgujte svého prodejce. A když neuspějete, rádi Vás uvidíme!