




Monitor Alienware AW3420DW

Uživatelská příručka

Model: AW3420DW
Regulační model: AW3420DWb

A L I E N W A R E™ 

Poznámky, výstrahy a varování

-  **POZNÁMKA:** POZNÁMKA poukazuje na důležitou informaci, která vám pomůže lépe používat váš počítač.
-  **VÝSTRAHA:** VÝSTRAHA poukazuje na riziko potenciálního poškození hardwaru nebo ztráty dat v případě nedodržení pokynů.
-  **VAROVÁNÍ:** VAROVÁNÍ poukazuje na riziko potenciálního poškození majetku nebo zranění či smrti osoby.

© 2019-2020 Dell Inc. nebo její přidružené společnosti. Všechna práva vyhrazena. Dell, EMC a další ochranné známky jsou ochranné známky společnosti Dell Inc. nebo jejích přidružených společností. Ostatní ochranné známky mohou být ochranné známky příslušných vlastníků.

2020 - 12

Rev. A02

Obsah

| | |
|---|-----------|
| Informace o monitoru | 6 |
| Obsah balení | 6 |
| Funkce produktu | 8 |
| Popis částí a ovládacích prvků | 9 |
| Čelní pohled | 9 |
| Pohled zezadu | 10 |
| Pohled zezadu a spodní pohled | 11 |
| Specifikace monitoru | 13 |
| Specifikace rozlišení | 15 |
| Podporované video režimy | 15 |
| Přednastavené zobrazovací režimy | 16 |
| Elektrické specifikace | 17 |
| Fyzické vlastnosti | 17 |
| Vlastnosti prostředí | 18 |
| Režimy řízení spotřeby | 19 |
| Přiřazení pinů | 20 |
| Plug and Play kompatibilita | 21 |
| Rozhraní USB (Universal Serial Bus) | 22 |
| Výstupní konektor USB | 22 |
| Vstupní USB konektor | 23 |
| Porty USB | 23 |
| Kvalita LCD monitoru a vadné pixely | 23 |
| Pokyny k údržbě | 24 |
| Čištění monitoru | 24 |
| Nastavení monitoru | 25 |
| Upevnění podstavce | 25 |
| Zapojení počítače | 29 |

Obsah je uzamčen

Dokončete, prosím, proces objednávky.

Následně budete mít přístup k celému dokumentu.



Proč je dokument uzamčen? Nahněvat Vás rozhodně nechceme. Jsou k tomu dva hlavní důvody:

- 1) Vytvořit a udržovat obsáhlou databázi návodů stojí nejen spoustu úsilí a času, ale i finanční prostředky. Dělali byste to Vy zadarmo? Ne*. Zakoupením této služby obdržíte úplný návod a podpoříte provoz a rozvoj našich stránek. Třeba se Vám to bude ještě někdy hodit.

**) Možná zpočátku ano. Ale vězte, že dotovat to dlouhodobě nelze. A rozhodně na tom nezbohatneme.*

- 2) Pak jsou tady „roboti“, kteří se přiživují na naší práci a „vysávají“ výsledky našeho úsilí pro svůj prospěch. Tímto krokem se jim to snažíme překazit.

A pokud nemáte zájem, respektujeme to. Urgujte svého prodejce. A když neuspějete, rádi Vás uvidíme!