

Max Lens Mod

UŽIVATELSKÁ PŘÍRUČKA CZ



Navštivte gopro.com nebo gohd.cz pro více informací o produktech.

© 2020 GoPro, Inc. All rights reserved.
130-31055-000 REVA

První krok

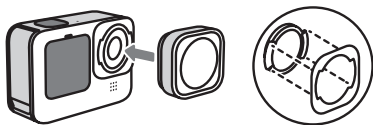
Před prvním použitím budete muset aktualizovat svou kameru na nejnovější software. Pokud si nevíte rady, navštivte gopro.com/update nebo gohd.cz/podpora#aktualizace.

Instalace Max Lens Mod

1. Sejměte ochranou čočku z kamery HERO9 Black pootočením po směru hodinových ručiček.



2. Umístěte Max Lens Mod před objektiv kamery (ujistěte se, že otvory na čočce správně zapadnou do otvorů na kameře).




3. Zatlacením a pootočením čočky ve směru hodinových ručiček ji uzamknete. Před použitím kamery se ujistěte, že je Max Lens Mod správně nainstalována a utěsněna.



Max Lens Mode

Vaše kamera musí být před nahráváním přepnuta do režimu Max Lens, jinak bude váš záznam zkrесlený.

1. Swipnutím dolů na zadní dotykové obrazovce přejděte do menu.
2. Klepněte na ikonu Max Lens Mod .

Upozornění: Nezapomeňte přepnout z režimu Max Lens Mod, pokud umístíte zpět běžný objektiv. Používání běžného objektivu v režimu Max Lens Mod také zkrесlí vaše záběry.

Tipy pro použití režimu Max Lens

TECHNICKÉ SPECIFIKACE

Čočka Max Lens Mod vylepšuje HERO9 Black se stabilizací Max HyperSmooth, ultra širokým 155° digitálním objektivem a horizontálním zámkem.

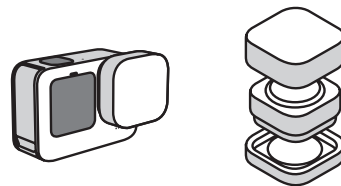
Při použití kamery v režimu Max Lens Mod je k dispozici méně nastavení než při použití kamery se standardním objektivem
Ikonu Max Lens Mod můžete skrýt v menu.

1. Swipněte dolů na zadní dotykové obrazovce pro přístup do menu.
2. Swipněte vpravo a klepněte na Preferences > Mods > Max Lens Mod.

OCHRANA

Velké ochranné víčko lze použít jako kryt objektivu, když je Max Lens nainstalován na kameře. Malého víčko lze použít k ochraně standardní čočky HERO9 Black, když ji nepoužíváte.

Pomocí dodaného čistícího hadříku udržujte Max Lens Mod bez šmouh a nečistot.



VAROVÁNÍ: Výměnu ochranné čočky provádějte pouze v suchém a bezprašném prostředí. Nedotíkejte se čočky kamery během instalace Max Lens Mod.

Max Lens Mod

PRÍRUČKA POUŽÍVATEĽA SK



Navštívte gopro.com alebo gohd.sk pre viac informácií o produktoch.

© 2020 GoPro, Inc. All rights reserved.
130-31055-000 REVA

Obsah je uzamčen

Dokončete, prosím, proces objednávky.

Následně budete mít přístup k celému dokumentu.



Proč je dokument uzamčen? Nahněvat Vás rozhodně nechceme. Jsou k tomu dva hlavní důvody:

- 1) Vytvořit a udržovat obsáhlou databázi návodů stojí nejen spoustu úsilí a času, ale i finanční prostředky. Dělali byste to Vy zadarmo? Ne*. Zakoupením této služby obdržíte úplný návod a podpoříte provoz a rozvoj našich stránek. Třeba se Vám to bude ještě někdy hodit.

**) Možná zpočátku ano. Ale vězte, že dotovat to dlouhodobě nelze. A rozhodně na tom nezbohatneme.*

- 2) Pak jsou tady „roboti“, kteří se přiživují na naší práci a „vysávají“ výsledky našeho úsilí pro svůj prospěch. Tímto krokem se jim to snažíme překazit.

A pokud nemáte zájem, respektujeme to. Urgujte svého prodejce. A když neuspějete, rádi Vás uvidíme!