



## Popis

- Ocelová konstrukce s povrchovou úpravou
- Max. nosnost: 80 kg
- Celkový rozměr: 52x57x107/73 cm
- Ocelový rám je opatřen kvalitní povrchovou úpravou. Vozík je navržen tak, aby byl jednoduše ovládatelný i při plném zatížení.
- Nafukovací pneumatiky 10x350-4.
- Velký rozměr pneumatiky, silné ocelové ráfky a gumové pláště umožňují snadný pohyb po jakémkoliv terénu, stejně tak pohyb nahoru a dolů po schodech.

## Příprava










- Prosím přečtěte si tyto instrukce před samotným sestavením Vašeho vozíku.
- Zkontrolujte, že máte všechny díly. Na montáž použijte jen originální díly.
- Pro montáž budete potřebovat šroubovák a klíč.



## UPOZORNĚNÍ

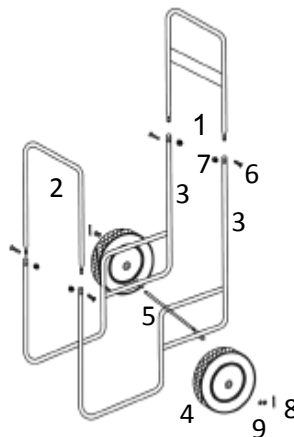
- Přečtěte si instrukce a upozornění před sestavením a použitím.
- Před použitím zkontrolujte, že výrobek není poškozen. Poškozený výrobek dále nepoužívejte.
- Nepřekračujte nosnost vozíku 80kg.
- Výrobek používejte pouze k danému účelu. Na vozík neskákejte ani si na něj nestoupejte.
- Nenechávejte vozík bez dozoru za přítomnosti dětí!

## Obsah

1		x1	5		x1
2		x1	6		x4
3		x2	7		x4
4		x2	8		x2
			9		x4

## Instrukce

1. Vložte osu kola (#5) mezi strany rámu (#3).
2. Spojte kola (#4) na každé straně osy a zajistěte podložkami (#9) a závlačkou (#8). Jedna nebo dvě podložky se mohou použít pro nastavení požadované těsnosti.
3. Připojte rukojeť (#1) zasunutím do bočních rámu nad kola.
4. Připojte přední rám (#2) zasunutím do protějších bočních rámu.
5. Zajistěte všechny části použitím šroubů (#6) a matic (#7) podle obrázku níže.



Záruka je 24 měsíců ode dne prodeje a vztahuje se na vady materiálu a zpracování. Nevztahuje se na mechanické poškození ani poškození způsobené nesprávným použitím.

# Obsah je uzamčen

**Dokončete, prosím, proces objednávky.**

**Následně budete mít přístup k celému dokumentu.**



**Proč je dokument uzamčen? Nahněvat Vás rozhodně nechceme. Jsou k tomu dva hlavní důvody:**

- 1) Vytvořit a udržovat obsáhlou databázi návodů stojí nejen spoustu úsilí a času, ale i finanční prostředky. Dělali byste to Vy zadarmo? Ne\*. Zakoupením této služby obdržíte úplný návod a podpoříte provoz a rozvoj našich stránek. Třeba se Vám to bude ještě někdy hodit.

*\*) Možná zpočátku ano. Ale vězte, že dotovat to dlouhodobě nelze. A rozhodně na tom nezbohatneme.*

- 2) Pak jsou tady „roboti“, kteří se přiživují na naší práci a „vysávají“ výsledky našeho úsilí pro svůj prospěch. Tímto krokem se jim to snažíme překazit.

A pokud nemáte zájem, respektujeme to. Urgujte svého prodejce. A když neuspějete, rádi Vás uvidíme!