

BIONAIRE™

pure indoor living



AIR PURIFIER *WITH HEPA-TYPE REPLACEABLE FILTER*

MODEL: BAP9240

**INSTRUCTION MANUAL
NOTICE D'UTILISATION
BEDIENUNGSANLEITUNG
MANUAL DE INSTRUCCIONES
MANUAL DE INSTRUÇÕES
MANUALE D'USO
INSTRUCTIEHANDLEIDING
BRUKERHÅNDBOK**

**KÄYTTÖOPAS
BRUKSANVISNING
BRUGERVEJLEDNING
INSTRUKCJA
ΕΓΧΕΙΡΙΔΙΟ ΟΔΗΓΙΩΝ ΧΡΗΣΗΣ
РУКОВОДСТВО ПО ЭКСПЛУАТАЦИИ
HASZNÁLATI UTASÍTÁS
NÁVOD K OBSLUZE**

Fig.1


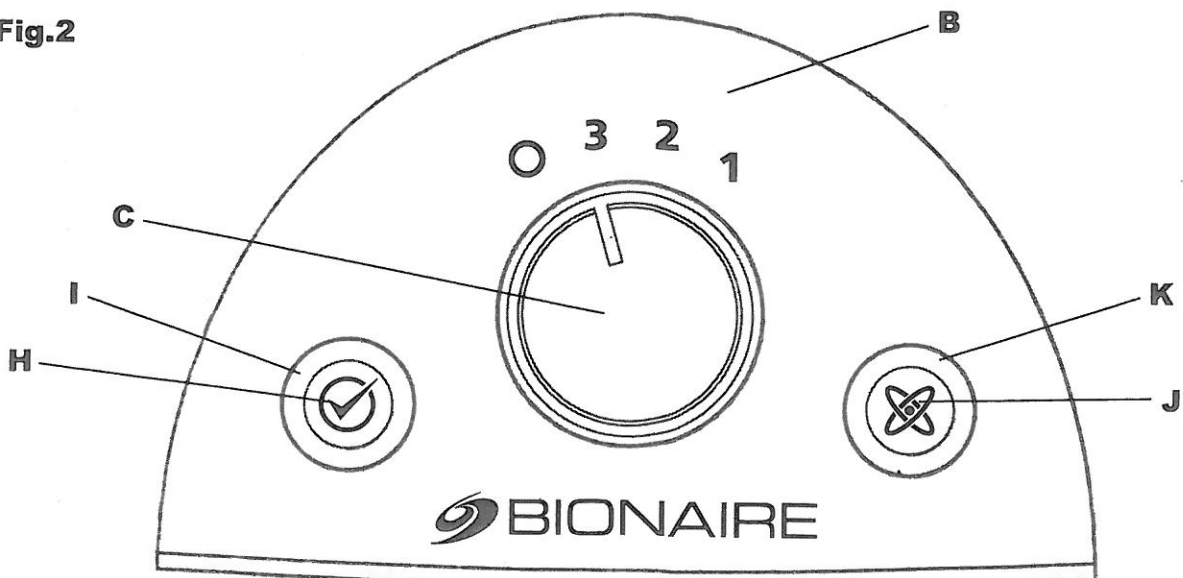


Fig.2



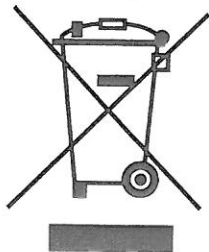
- a készüléket a Holmes által meghatalmazott személyen kívül senki semmilyen módon nem változtatta meg, nem használta rendellenes vagy nem üzemszerű módon, nem javította és nem módosította.

A jelen jótállás nem vonatkozik olyan hibákra, amelyek oka helytelen vagy nem üzemszerű használat, sérülés, helytelen tápfeszültség, természeti ok, a Holmes hatókörén kívüli esemény, nem a Holmes meghatalmazottja általi javítás vagy módosítás, vagy a használati utasítások be nem tartása. Ezenfelül a jelen jótállás nem vonatkozik a szokásos elhasználódásra, többek között a kismértékű elszíneződésre és karcolásokra sem.

A jelen jótállás szerinti jogok kizárólag az eredeti vásárlót illetik meg, és nem terjednek ki a kereskedelmi célú vagy közösségi használatra.

Ha készülékéhez országspecifikus garancia- vagy szavatossági dokumentum van mellékelve, akkor annak feltételeit tekintse érvényesnek a jelen garancia feltételei helyett, vagy kérjen további tájékoztatást a meghatalmazott helyi kereskedőtől.

Ez a jelölés azt jelenti, hogy a terméket nem szabad más háztartási hulladékkal együtt ártalmatlanítani az EU területén. A szabályozás nélküli hulladékkezelés által az emberi egészségben és a környezetben okozott esetleges károk megelőzése érdekében felelősségteljesen hasznosítsa újra, így elősegítheti az anyagok fenntartható újrahasznosítását. Használt készülékét a gyűjtőrendszereken keresztül adja le, vagy lépjen kapcsolatba a viszonteladóval, akitől a készüléket vette. A viszonteladó segítségével a készülék környezetbarát módon újrahasznosítható.



Holmes Products (Europe) Limited
1 Francis Grove
London
SW19 4DT
UK

PŘEČTĚTE SI TENTO NÁVOD K POUŽITÍ. PO PŘEČTENÍ HO PEČLIVĚ USCHOVEJTE.

Při správném používání a odpovídající péči vám bude čistič vzduchu Bionaire™ poskytovat čistý, svěží vzduch mnoho let.

POZNÁMKA: Než začnete se čtením pokynů, prohlédněte si odpovídající ilustrace.

POPIS (VIZ OBR. 1 & 2)

- Zadní mřížka
- Ovládací panel
- Knoflík na ovládání rychlosti
- Horní kryt
- Spodní kryt
- Rámeček na mřížku
- Čelní mřížka
- Tlačítko nulování filtru
- Světelný kroužek filtru
- Ionizační tlačítko
- Světelný kroužek ionizátoru

BEZPEČNOSTNÍ OPATŘENÍ

Před použitím čističe vzduchu si pečlivě přečtěte návod.

- Zkontrolujte, zda napětí výrobku odpovídá vašemu zdroji napájení a výrobek zapojte přímo do zásuvky, abyste se vyhnuli nebezpečí požáru nebo elektrického šoku.
- Kabel nikdy nepokládejte pod rohožky anebo do blízkosti tepelného zdroje, abyste se vyhnuli nebezpečí požáru.
- Opatrně zlikvidujte veškerý plastový balicí materiál.
- Čistič vzduchu nepoužívejte venku.
- Jednotku neumísťujte do blízkosti tepelných zdrojů a nevystavujte ji slunečnímu světlu.
- Před demontáží mřížky, výměnou filtrů, čištěním anebo pokud čistič vzduchu nepoužíváte, vytáhněte přívodní kabel ze zásuvky.
- Nepoužívejte v blízkosti vody ani jiných kapalin. Nepokoušejte se umývat jednotku pod tekoucí vodou.
- Zařízení používejte v domácnosti pouze k účelu, ke kterému je určeno a dle popisu v tomto návodu.
- Zajistěte, aby byly všechny otvory vzduchu průchodné. Nezakrývejte je.
- Na vrchol čističe nepokládejte žádné předměty.
- Do otvorů nevkládejte žádné předměty.
- Čistič vzduchu nepoužívejte, chybí-li některá z jeho částí anebo je-li poškozen.
- Nepokoušejte se o opravu mechanických funkcí jednotky. V případě poškození ji odneste zpět do prodejny anebo zatelefonujte na telefonní číslo uvedené na zadní stránce této příručky.

Obsah je uzamčen

Dokončete, prosím, proces objednávky.

Následně budete mít přístup k celému dokumentu.



Proč je dokument uzamčen? Nahněvat Vás rozhodně nechceme. Jsou k tomu dva hlavní důvody:

- 1) Vytvořit a udržovat obsáhlou databázi návodů stojí nejen spoustu úsilí a času, ale i finanční prostředky. Dělali byste to Vy zadarmo? Ne*. Zakoupením této služby obdržíte úplný návod a podpoříte provoz a rozvoj našich stránek. Třeba se Vám to bude ještě někdy hodit.

**) Možná zpočátku ano. Ale vězte, že dotovat to dlouhodobě nelze. A rozhodně na tom nezbohatneme.*

- 2) Pak jsou tady „roboti“, kteří se přiživují na naší práci a „vysávají“ výsledky našeho úsilí pro svůj prospěch. Tímto krokem se jim to snažíme překazit.

A pokud nemáte zájem, respektujeme to. Urgujte svého prodejce. A když neuspějete, rádi Vás uvidíme!