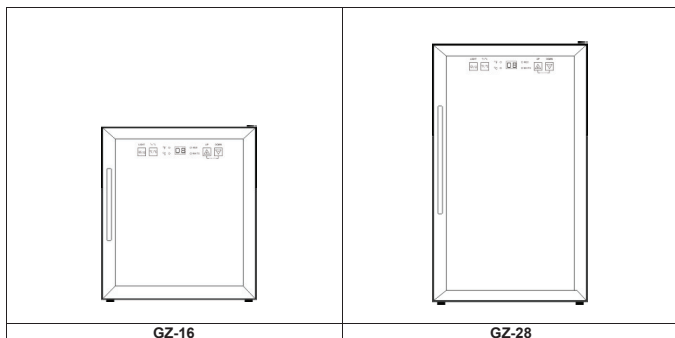


# guzzanti



## VINOTÉKA VINOTÉKA WINE CHILLER

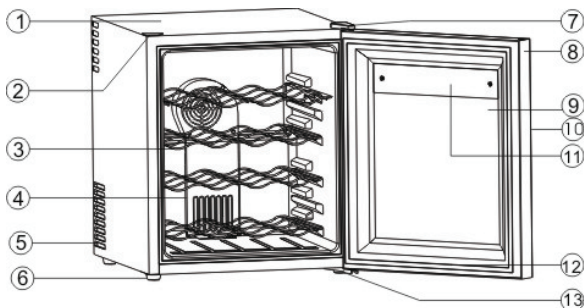
*GZ-16 / GZ-28*

Návod k obsluze  
Návod na obsluhu  
User manual

Před použitím si prosím přečtěte a dodržujte všechny bezpečnostní předpisy a provozní instrukce.

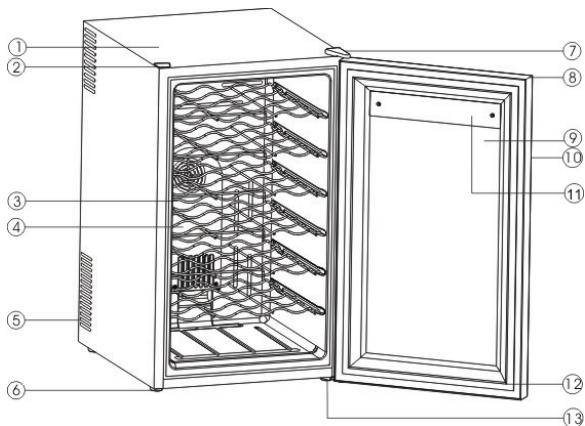
## JEDNOTLIVÉ ČÁSTI A FUNKCE

GZ-16



1	Skříňka vinotéky	8	Dvířka
2	Plastový kryt	9	Sklo dvířek
3	Polička (Celkově 4)	10	Madlo dvířek
4	Kryt ventilátoru	11	Ovládací panel (vnitřní pohled)
5	Větrací otvory	12	Těsnění dvířek
6	Nastavitelné nožičky	13	Spodní závěs dvířek
7	Horní závěs dvířek s krytem		

## GZ-28



1	Skříňka vinotéky	7	Horní závěs dvířek s krytem
2	Plastový kryt	8	Dvířka
3	Polička (Celkově 4)	9	Sklo dvířek
4	Kryt ventilátoru	10	Madlo dvířek
5	Větrací otvory	11	Příhrádka na velké láhve
6	Nastavitelné nožičky	12	Těsnění dvířek
		13	Spodní závěs dvířek

# Obsah je uzamčen

**Dokončete, prosím, proces objednávky.**

**Následně budete mít přístup k celému dokumentu.**



**Proč je dokument uzamčen? Nahněvat Vás rozhodně nechceme. Jsou k tomu dva hlavní důvody:**

1) Vytvořit a udržovat obsáhlou databázi návodů stojí nejen spoustu úsilí a času, ale i finanční prostředky. Dělali byste to Vy zadarmo? Ne\*. Zakoupením této služby obdržíte úplný návod a podpoříte provoz a rozvoj našich stránek. Třeba se Vám to bude ještě někdy hodit.

*\*) Možná zpočátku ano. Ale vězte, že dotovat to dlouhodobě nelze. A rozhodně na tom nezbohatneme.*

2) Pak jsou tady „roboti“, kteří se přiživují na naší práci a „vysávají“ výsledky našeho úsilí pro svůj prospěch. Tímto krokem se jim to snažíme překazit.

A pokud nemáte zájem, respektujeme to. Urgujte svého prodejce. A když neuspějete, rádi Vás uvidíme!