



## **Lednice**

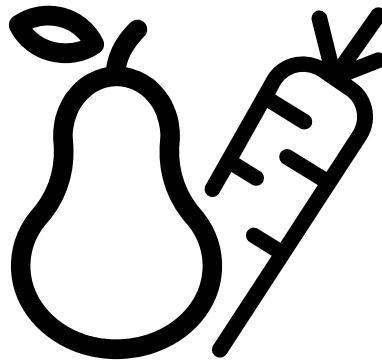
Návod k použití

## **Chladnička**

Používateľská príručka

## **Hladilnik**

Navodila za uporabo



GN1426234ZDXN-GN1426233ZDRXN

**CZ/SK/SL**

58 4240 0000/AI-6/7-CZ-SK-SL



Vážení zákazníci,

Rádi bychom Vám poskytli možnost k dosažení optimální účinnosti našeho výrobku, který byl vyroben v moderních zařízeních s důkladnou kontrolou kvality.

Za tímto účelem si před použitím výrobku prosím pozorně přečtěte celou příručku a uschovejte si ji jako referenční zdroj. Jestliže výrobek předáte jiné osobě, poskytněte tento návod spolu s výrobkem.

### **Uživatelská příručka zajistí rychlé a bezpečné používání výrobku.**






- Před instalací a použitím výrobku si prosím přečtěte uživatelskou příručku.
- Vždy dodržujte platné bezpečnostní předpisy.
- Mějte uživatelskou příručku v dosahu pro budoucí použití.
- Přečtěte si prosím všechny další dokumenty dodané s výrobkem.

Nezapomínejte, že tato Uživatelská příručka se může vztahovat na více modelů výrobků. Příručka jasně ukáže všechny variace různých modelů.

### **Symbyly a poznámky**

**V uživatelské příručce jsou používány následující symbyly:**

	Důležité informace a užitečné tipy.
	Nebezpečí života a majetku.
	Riziko zranění elektrickým proudem.
	Obal tohoto výrobku je vyroben z recyklovatelných materiálů, v souladu s Národní legislativou pro životní prostředí.

 <b>INFORMATION</b>	
  SUPPLIER'S NAME                      MODEL IDENTIFIER → (*)  	.Informace o modelu uložené v databázi výrobků se dají získat zadáním následující webové stránky a vyhledáním identifikátoru vašeho modelu (*), který je uveden na energetickém štítku.  <a href="https://eprel.ec.europa.eu/">https://eprel.ec.europa.eu/</a>

# Obsah

<b>1- Bezpečnostní pokyny</b>	<b>3</b>	5.8. Vnitřní osvětlení . . . . . 23	
<b>2 Chladnička</b>	<b>8</b>	5.9 Crisper s řízenou vlhkostí . . . . . 23 (vždy čerstvé potraviny) . . . . . 23	
<b>2 Chladnička</b>	<b>9</b>	5.10. Tácek na vejce . . . . . 23	
<b>3 Instalace</b>	<b>10</b>	5.11 Pohyblivá střední část . . . . . 23	
3.1. Správné místo pro instalaci . . . . . 10		5.12 Prostor pro uskladnění v chladu . . . . . 24	
3.2. Připojení plastových klínů. . . . . 10		5.13. Modré světlo/HarvestFresh . . . . . 24	
3.3. *Nastavení stojanů . . . . . 11		5.15 Oddíl na víno . . . . . 25	
3.4. Připojení napájení . . . . . 12		5.16 Použití vnitřního dávkovače vody a dávkovače vody u dveří. . . . . 26	
<b>4 Příprava</b>	<b>13</b>	5.17 Vypouštění vody . . . . . 26	
4.1. Co udělat pro úsporu energie. . . . . 13		5.18 Pro použití dávkovače vody . . . . . 27	
4.2 Doporučení pro oddělení s čerstvými potraviny . . . . . 13		5.19 Příklad na led . . . . . 27	
<b>4 Příprava</b>	<b>14</b>	<b>6. Údržba a čištění</b>	<b>29</b>
4.3 První použití . . . . . 14		6.1 Prevence před zápachem . . . . . 29	
<b>5 Používání výrobku</b>	<b>15</b>	6.2 Ochrana plastových povrchů . . . . . 29	
5.1. Indikační panel . . . . . 15		<b>7. Řešení problémů</b>	<b>30</b>
5.2. Indikační panel . . . . . 19			
5.3. Zmrazování čerstvých potravin. . . . . 22			
5.4. Doporučení pro skladování zmrazených potravin . . . . . 22			
5.5. Podrobnosti o mrazničce . . . . . 23			
5.6. Umístění jídla . . . . . 23			
5.7. Upozornění na otevřené dveře . . . . . 23			

# Obsah je uzamčen

**Dokončete, prosím, proces objednávky.**

**Následně budete mít přístup k celému dokumentu.**



**Proč je dokument uzamčen? Nahněvat Vás rozhodně nechceme. Jsou k tomu dva hlavní důvody:**

- 1) Vytvořit a udržovat obsáhlou databázi návodů stojí nejen spoustu úsilí a času, ale i finanční prostředky. Dělali byste to Vy zadarmo? Ne\*. Zakoupením této služby obdržíte úplný návod a podpoříte provoz a rozvoj našich stránek. Třeba se Vám to bude ještě někdy hodit.

*\*) Možná zpočátku ano. Ale vězte, že dotovat to dlouhodobě nelze. A rozhodně na tom nezbohatneme.*

- 2) Pak jsou tady „roboti“, kteří se přiživují na naší práci a „vysávají“ výsledky našeho úsilí pro svůj prospěch. Tímto krokem se jim to snažíme překazit.

A pokud nemáte zájem, respektujeme to. Urgujte svého prodejce. A když neuspějete, rádi Vás uvidíme!