


Vestavná trouba

Návod k použití



BIDM19700XDS

CZ | SK

285.4463.28/R.AA/29.08.2019/7-3
7757882945


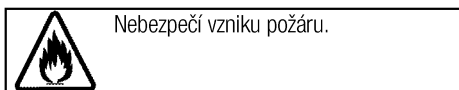
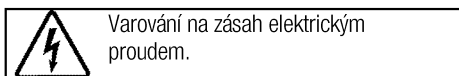
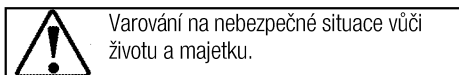
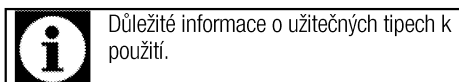
Prosím, čtěte nejprve tento návod.

Vážený zákazníku,

Děkujeme za výběr produktu Beko. Doufáme, že s tímto produktem, který byl vyroben s využitím vysoce kvalitní a moderní technologie, dosáhnete těch nejlepších výsledků. Proto si před použitím produktu pečlivě přečtěte celý návod k použití a jakékoli doplňující dokumenty a uchovejte je pro budoucí použití. Pokud produkt předáte další osobě, rovněž jí předejte návod k použití. Dodržte veškerá varování a informace obsažené v návodu k použití. Nezapomeňte, že tento návod se může vztahovat i k několika jiným modelům. Rozdíly mezi modely jsou v návodu výslovně uvedeny.

Vysvětlení symbolů

V celém návodu k použití jsou použity následující symboly:



Arçelik A.Ş.
Karaağaç caddesi No:2-6
34445 Sütlüce/Istanbul/TURKEY
Made in TURKEY



1 Důležité pokyny a upozornění týkající se bezpečnosti a životního prostředí

	4
Obecná bezpečnost.....	4
Elektrická bezpečnost.....	4
Bezpečnost produktu.....	5
Určené použití.....	8
Bezpečnost dětí.....	8
Likvidace starého výrobku.....	8
Likvidace obalových materiálů.....	9

2 Obecné informace

Přehled.....	10
Obsah balení.....	11
Technické parametry.....	13

3 Montáž

Před montáží.....	14
Instalace a připojení.....	16
Likvidace starého výrobku.....	17

4 Příprava

Tipy pro úsporu energie.....	18
Úvodní použití.....	18
Nastavení času.....	18
První čištění produktu.....	19
Nastavení úrovně tvrdosti vody.....	19

Výchozí ohřev.....	20
--------------------	----

5 Obsluha trouby

Obecné informace pro pečení, rožnění a grilování..	21
Popis a použití ovládacího panelu.....	22
Funkce nabídky pečení.....	25
Nabídka ručního pečení.....	27
Obsluha grilu.....	29
Nabídka automatického pečení.....	31
Nabídka nastavení.....	32
Nabídka oblíbené.....	35
Nabídka Historie.....	36
Nabídka Sušení.....	36
Nabídka čištění párou.....	36
Nabídka Odstranění vodního kamene.....	36
Tabulka časů vaření.....	37
Tabulka časů pečení pro grilování.....	40

6 Údržba a péče

Obecné informace.....	41
Čištění ovládacího panelu.....	41
Čištění trouby.....	41
Odstranění dvířka trouby.....	41

7 Odstraňování potíží

Obsah je uzamčen

Dokončete, prosím, proces objednávky.

Následně budete mít přístup k celému dokumentu.



Proč je dokument uzamčen? Nahněvat Vás rozhodně nechceme. Jsou k tomu dva hlavní důvody:

- 1) Vytvořit a udržovat obsáhlou databázi návodů stojí nejen spoustu úsilí a času, ale i finanční prostředky. Dělali byste to Vy zadarmo? Ne*. Zakoupením této služby obdržíte úplný návod a podpoříte provoz a rozvoj našich stránek. Třeba se Vám to bude ještě někdy hodit.

**) Možná zpočátku ano. Ale vězte, že dotovat to dlouhodobě nelze. A rozhodně na tom nezbohatneme.*

- 2) Pak jsou tady „roboti“, kteří se přiživují na naší práci a „vysávají“ výsledky našeho úsilí pro svůj prospěch. Tímto krokem se jim to snažíme překazit.

A pokud nemáte zájem, respektujeme to. Urgujte svého prodejce. A když neuspějete, rádi Vás uvidíme!