




Vestavná trouba

Návod k použití

Vstavaná rúra

Používateľská príručka



BIWM15500XDS

CZ / SK

285.4464.89/R.AA/28.02.2020/5-2

7727188309

Prosím, čtěte nejprve tento návod.

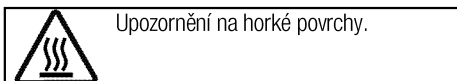
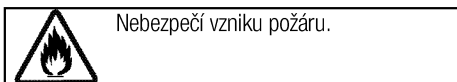
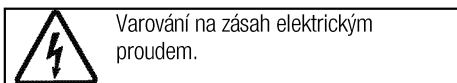
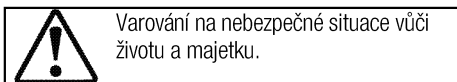
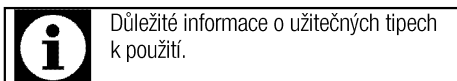
Vážený zákazník,

Děkujeme za výběr produktu Beko. Doufáme, že s tímto produktem, který byl vyroben s využitím vysoce kvalitní a moderní technologie, dosáhnete těch nejlepších výsledků. Proto si před použitím produktu pečlivě přečtěte celý návod k použití a jakékoli doplňující dokumenty a uchovejte je pro budoucí použití. Pokud produkt předáte další osobě, rovněž ji předejte návod k použití. Dodržte veškerá varování a informace obsažené v návodu k použití.

Nezapomeňte, že tento návod se může vztahovat i k několika jiným modelům. Rozdíly mezi modely jsou v návodu výslovně uvedeny.

Vysvětlení symbolů

V celém návodu k použití jsou použity následující symboly:



Arçelik A.Ş.
Karaağaç caddesi No:2-6
34445 Sütlüce/Istanbul/TURKEY
Made in TURKEY

1 Důležité pokyny a upozornění týkající se bezpečnosti a životního prostředí **4**

Obecná bezpečnost.....	4
Elektrická bezpečnost.....	4
Bezpečnost produktu.....	5
Bezpečnostní pokyny pro mikrovlnnou troubu.....	7
Určené použití.....	11
Bezpečnost dětí.....	11
Likvidace starého výrobku.....	12
Likvidace obalových materiálů.....	12

2 Obecné informace **13**

Přehled.....	13
Obsah balení.....	15
Technické parametry.....	16

3 Montáž **17**

Před montáží.....	17
Instalace a připojení.....	19
Likvidace starého výrobku.....	20

4 Příprava **22**

Tipy pro úsporu energie.....	22
------------------------------	----

Úvodní použití.....	22
Nastavení času.....	22
První čištění produktu.....	23
Výchozí ohřev.....	23

5 Ovládání kombinované mikrovlnné trouby **24**

Obecné informace pro pečení, rožnění a grilování..	24
Obecné informace o vaření v mikrovlnné troubě.....	25
Popis a použití ovládacího panelu.....	29
Obsluha režimů mikrovlnné trouby.....	30
Nabídka programů pečení.....	34
Obsluha grilu.....	37
Nabídka nastavení.....	38
Tabulka doby pečení.....	39
Recepty na předem připravené potraviny.....	44

6 Údržba a péče **48**

Obecné informace.....	48
Čištění mikrovlnné trouby.....	48
Čištění ovládacího panelu.....	48
Čištění trouby.....	48

7 Odstraňování potíží **49**

Obsah je uzamčen

Dokončete, prosím, proces objednávky.

Následně budete mít přístup k celému dokumentu.



Proč je dokument uzamčen? Nahněvat Vás rozhodně nechceme. Jsou k tomu dva hlavní důvody:

- 1) Vytvořit a udržovat obsáhlou databázi návodů stojí nejen spoustu úsilí a času, ale i finanční prostředky. Dělali byste to Vy zadarmo? Ne*. Zakoupením této služby obdržíte úplný návod a podpoříte provoz a rozvoj našich stránek. Třeba se Vám to bude ještě někdy hodit.

**) Možná zpočátku ano. Ale vězte, že dotovat to dlouhodobě nelze. A rozhodně na tom nezbohatneme.*

- 2) Pak jsou tady „roboti“, kteří se přiživují na naší práci a „vysávají“ výsledky našeho úsilí pro svůj prospěch. Tímto krokem se jim to snažíme překazit.

A pokud nemáte zájem, respektujeme to. Urgujte svého prodejce. A když neuspějete, rádi Vás uvidíme!