



VIDEOZVONEK NAPÁJENÝ BATERIÍ

Návod k použití

Instalace senzoru



Videozvonek 2K
(napájený baterií)



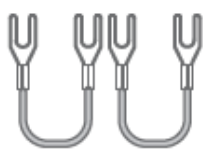
Montážní držák



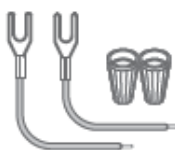
Karta s otvory
pro umístění šroubů




Montážní klín
(15°, volitelný)



Spojky pro původní
zvonek (volitelné)



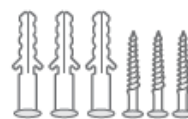
Prodlužovací kabely
a svorky (volitelné)



USB dobíjecí
kabel



Jehlice pro
odpojení zvonku

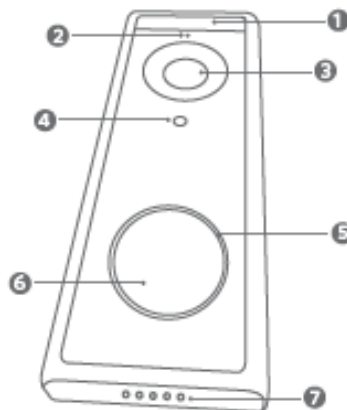


Šrouby

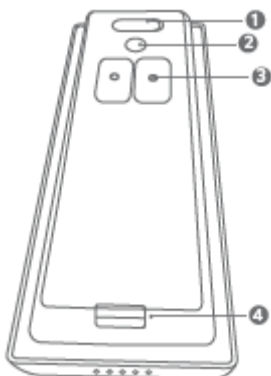
Popis

Přední pohled

1. Čidlo pohybu
2. Mikrofon
3. Čočka
4. Senzor ambientního světla
5. LED kroužek
6. Tlačítko zvonku
7. Reproduktor



Zadní pohled



1. Mikro USB dobíjecí port
2. Tlačítko SYNC/RESET
3. Napájecí koncovky pro kabel stávajícího zvonku (volitelný)
4. Mechanismus pro odpojení

Používání

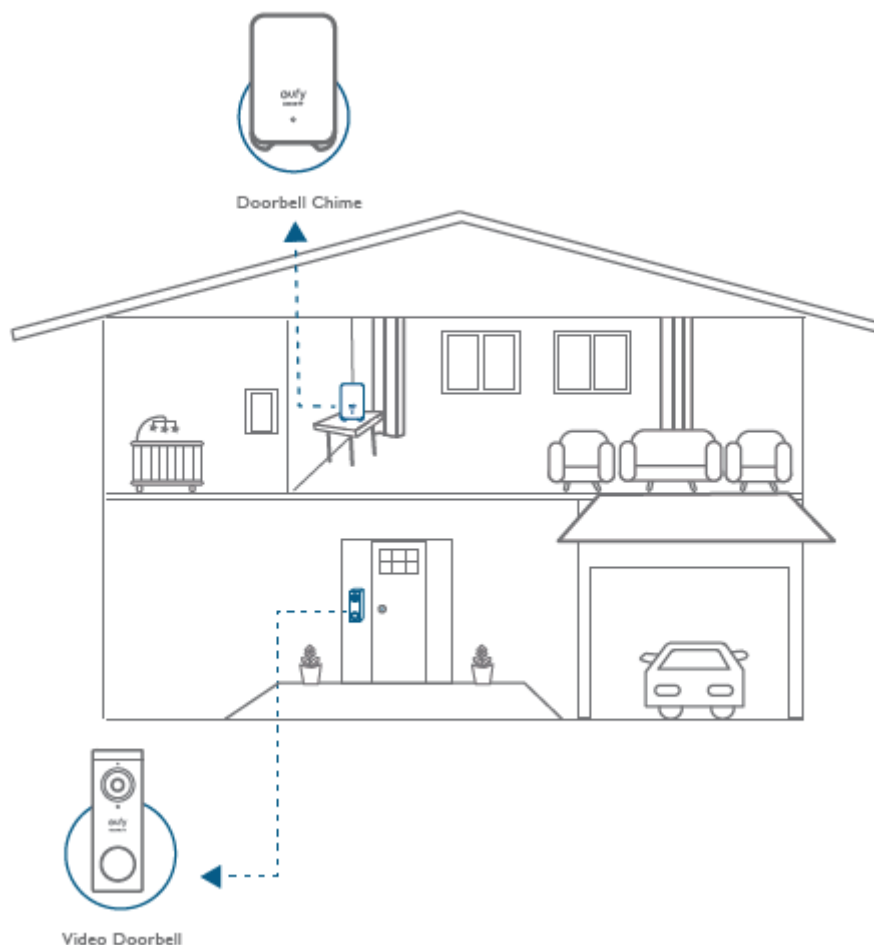
Zapnutí	Stiskněte a uvolněte tlačítko SYNC
Přidání zvonku k HomeBase	Stiskněte a přidržte tlačítko SYNC, dokud neuslyšíte pípnutí
Vypnutí zvonku I	Rychle stiskněte tlačítko SYNC 5krát během 3 sekund
Rezetování zvonku	Stiskněte a přidržte tlačítko SYNC na 10 sekund

JAK SYSTÉM FUNGUJE

Jak systém funguje

Videozvoněk se skládá ze dvou částí. Jedna je videozvoněk u vašich dveří. Druhá část je základní stanice HomeBase ve vašem domě.

Videozvoněk detekuje pohyb před vašimi vstupními dveřmi a umožňuje vám reagovat kdykoli a odkudkoli. Základní stanice HomeBase ukládá videoklipy do své vestavěné paměti. Pokud někdo zazvoní, lidé v domě dostají upozornění.



KROK 1 OVĚŘENÍ HOMEBASE

Ověření HomeBase

Video zvoněk napájený baterií nemůže fungovat bez systému HomeBase nebo eufyCam. Ujistěte se, že máte nainstalovaný a funkční existující systém řady eufyCam. Váš videozvoněk bude připojen k síti, ke které je stanice Homebase připojena, a bude přidán do stávajícího systému HomeBase. Videoklipy pořízené u vašich dveří budou uloženy a zobrazeny pomocí systému.

Obsah je uzamčen

Dokončete, prosím, proces objednávky.

Následně budete mít přístup k celému dokumentu.



Proč je dokument uzamčen? Nahněvat Vás rozhodně nechceme. Jsou k tomu dva hlavní důvody:

- 1) Vytvořit a udržovat obsáhlou databázi návodů stojí nejen spoustu úsilí a času, ale i finanční prostředky. Dělali byste to Vy zadarmo? Ne*. Zakoupením této služby obdržíte úplný návod a podpoříte provoz a rozvoj našich stránek. Třeba se Vám to bude ještě někdy hodit.

**) Možná zpočátku ano. Ale vězte, že dotovat to dlouhodobě nelze. A rozhodně na tom nezbohatneme.*

- 2) Pak jsou tady „roboti“, kteří se přiživují na naší práci a „vysávají“ výsledky našeho úsilí pro svůj prospěch. Tímto krokem se jim to snažíme překazit.

A pokud nemáte zájem, respektujeme to. Urgujte svého prodejce. A když neuspějete, rádi Vás uvidíme!