

Návod k použití

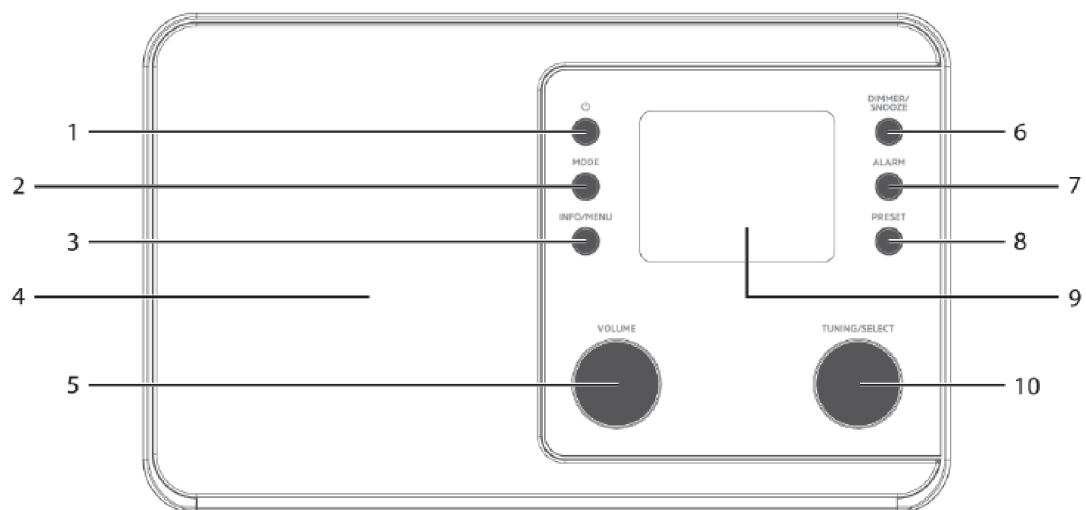
DIGITRADIO 307 V1



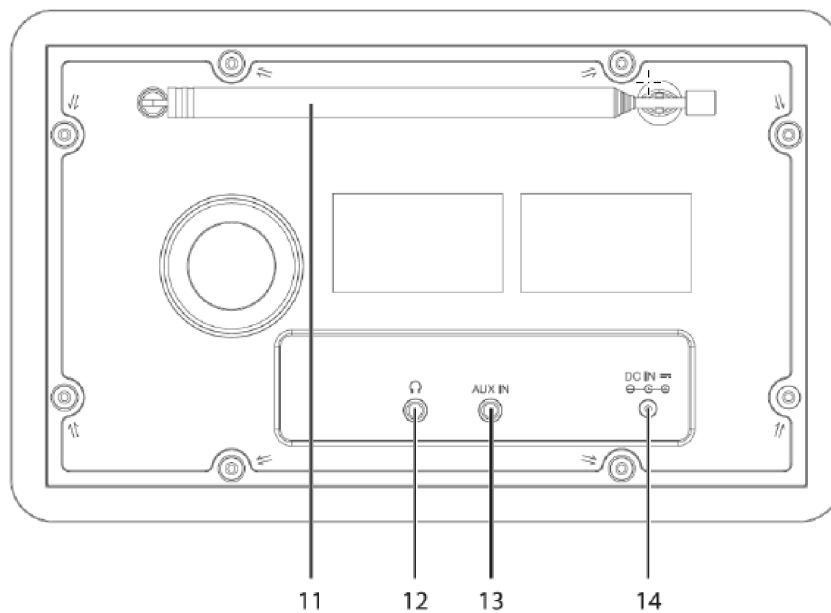
TechniSat


1 Vyobrazení

1.1 Pohled zepředu



1.2 Pohled zezadu



- 1  **Zap./Standby**
- 2 **MODE** Volba zdroje/Přepínání módu
- 3 **INFO/MENU** (Stisknout = Info, držet stisknuté = vyvolat menu)
- 4 **Monofonní reproduktor**
- 5 **VOLUME otočný regulátor** (Hlasitost hlasitěji/tišeji)
- 6 **DIMMER/SNOOZE** (Stisknout za provozu = jas displeje, během časovače = funkce podřimování)
- 7 **ALARM (BUZENÍ)** (Vyvolat časovač/budík)
- 8 **PRESET** Paměti Oblíbených
- 9 **Barevný displej**
- 10 **TUNING/SELECT otočný regulátor** (Stisknout = potvrdit, otáčet = výběr)
- 11 **Teleskopická anténa**
- 12 **Připojení sluchátek 3,5 mm Jack**
- 13 **AUX-IN 3,5 mm Jack**
- 14 **DC-IN připojení síťového napaječe**

Obsah je uzamčen

Dokončete, prosím, proces objednávky.

Následně budete mít přístup k celému dokumentu.



Proč je dokument uzamčen? Nahněvat Vás rozhodně nechceme. Jsou k tomu dva hlavní důvody:

- 1) Vytvořit a udržovat obsáhlou databázi návodů stojí nejen spoustu úsilí a času, ale i finanční prostředky. Dělali byste to Vy zadarmo? Ne*. Zakoupením této služby obdržíte úplný návod a podpoříte provoz a rozvoj našich stránek. Třeba se Vám to bude ještě někdy hodit.

**) Možná zpočátku ano. Ale vězte, že dotovat to dlouhodobě nelze. A rozhodně na tom nezbohatneme.*

- 2) Pak jsou tady „roboti“, kteří se přiživují na naší práci a „vysávají“ výsledky našeho úsilí pro svůj prospěch. Tímto krokem se jim to snažíme překazit.

A pokud nemáte zájem, respektujeme to. Urgujte svého prodejce. A když neuspějete, rádi Vás uvidíme!