

iGET CYCLO C220

UŽIVATELSKÁ PŘÍRUČKA / UŽIVATELSKÁ PŘÍRUČKA / QUICK START GUIDE / BENUTZERHANDBUCH / INSTRUKCJA OBSŁUGI / HASZNÁLATI UTASÍTÁS / WARRANTY CARD

Česky:

Děkujeme, že jste si zakoupili produkt značky iGET. Jednotlivé parametry, popis obrázky a vzhled v manuálu se mohou lišit v závislosti na jednotlivých verzích a updatech. Pro získání kompletního a detailního manuálu jděte na web www.iget.eu. Tiskové chyby vyhrazeny. Aktualizujte zařízení ihned, jakmile bude dostupná nová verze firmwaru!

První spuštění



1. FUNKCE TLAČÍTEK

- (1) Zapnutí / Rozhraní (menu)
- (2) Zpátky / Uložit kolo trasy
- (3) Potvrdit / Start
- (4) Posunout nahoru
- (5) Posunout dolů

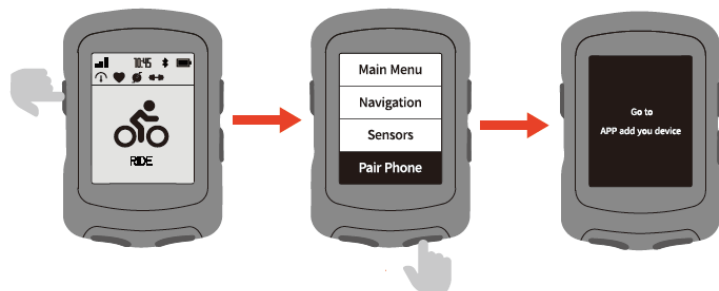
2. PÁROVÁNÍ S TELEFONEM

- Stáhněte aplikaci **GPS Bike** do telefonu
- Zapněte Bluetooth telefonu
- Zmáčkněte tlačítko (1), abyste se dostali do menu párování
- Zvolte Spárovat telefon, poté zmáčkněte tlačítko (3)

Android-APP



iOS-APP

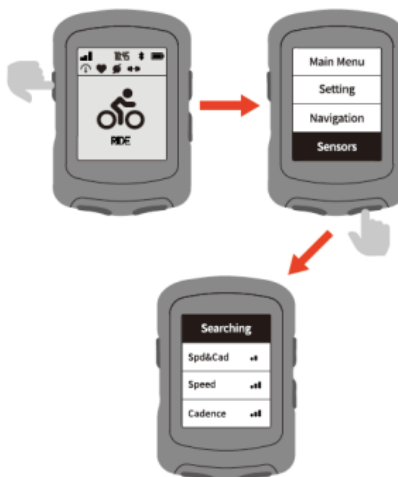


3. INSTALACE NA DRŽÁK

- Použijte přiložené gumičky k uchycení podložky držáku

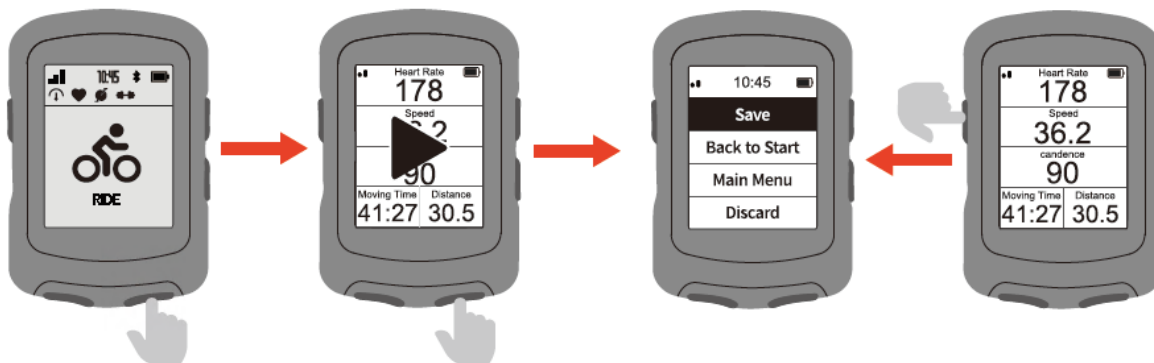
4. SPÁROVÁNÍ SENZORŮ

- Stiskněte tlačítko (1), abyste se dostali do menu
- Zvolte položku Sensory
- Aktivujte senzor a nechte ho blízko C220
- Zvolte nalezený senzor a zmáčkněte tlačítko (3)



5. JDĚTE SE PROJET

- Jděte ven a počkejte, až zařízení najde satelity
- Zmáčkněte tlačítko (3) pro zobrazení možnosti Jízda
- Zmáčkněte tlačítko (3) pro spuštění / zastavení aktivity
- Zmáčkněte tlačítko (1) pro zobrazení menu a zvolte Uložit pro uložení jízdy



Bezpečnostní upozornění: Zařízení není možné ponořit pod vodu. Zařízení je možné používat v rozmezích teplot od -10° do 50°C.

1) Pro domácnosti: Uvedený symbol (přeškrtnutý koš) na výrobku nebo v průvodní dokumentaci znamená, že použité elektrické nebo elektronické výrobky nesmí být likvidovány společně s komunálním odpadem. Za účelem správné likvidace výrobku jej odevzdejte na určených sběrných místech, kde budou přijata zdarma. Správnou likvidací tohoto produktu pomůžete zachovat cenné přírodní zdroje a napomáháte prevenci potenciálních negativních dopadů na životní prostředí a lidské zdraví, což by mohly být důsledky nesprávné likvidace odpadů. Další podrobnosti si vyžádejte od místního úřadu nebo nejbližšího sběrného místa. Při nesprávné likvidaci tohoto druhu odpadu mohou být v souladu s národními předpisy uděleny pokuty. Informace pro uživatele k likvidaci elektrických a elektronických zařízení (firemní a podnikové použití): Pro správnou likvidaci elektrických a elektronických zařízení si vyžádejte podrobné informace u Vašeho prodejce nebo dodavatele. Informace pro uživatele k likvidaci elektrických a elektronických zařízení v ostatních zemích mimo Evropskou unii: Výše uvedený symbol (přeškrtnutý koš) je platný pouze v zemích Evropské unie. Pro správnou likvidaci elektrických a elektronických zařízení si vyžádejte podrobné informace u Vašich úřadů nebo prodejce zařízení. Vše vyjadřuje symbol přeškrtnutého kontejneru na výrobku, obalu nebo tištěných materiálech.



2) Záruční opravy zařízení uplatňujte u svého prodejce. V případě technických problémů a dotazů kontaktujte svého prodejce. Dodržujte pravidla pro práci s elektrickými zařízeními. Uživatel není oprávněn rozebírat zařízení ani vyměňovat žádnou jeho součást. Při otevření nebo odstranění krytů hrozí riziko úrazu elektrickým proudem. Při nesprávném sestavení zařízení a jeho opětovném zapojení se rovněž vystavujete riziku úrazu elektrickým proudem.

Prohlášení o shodě: Tímto INTELEK spol. s r.o. prohlašuje, že typ rádiového zařízení C220 je v souladu se směrnicí 2014/53/EU. Úplné znění EU prohlášení o shodě je k dispozici na těchto internetových stránkách www.iget.eu.



Záruční lhůta je na produkty 24 měsíců, pokud není stanovena jinak.

RoHS: Tento přístroj splňuje požadavky o omezení používání některých nebezpečných látek v elektrických a elektronických zařízeních (nařízení vlády č. 481/2012 Sb., které bylo novelizováno nařízením vlády č. 391/2016 Sb.) a tím i požadavky Směrnice Evropského parlamentu a Rady (ES) 2011/65/EU o omezení používání některých nebezpečných látek v elektrických a elektronických zařízeních. Prohlášení k RoHS lze stáhnout na webu www.iget.eu.

Toto zařízení lze používat v následujících zemích:

AT	BE	CY	CZ	DK	EE	FI	MT	NL	PL	PT	SK
SI	ES	DE	GR	HU	IE	IT	LV	LT	GB	IS	LI
NO	CH	BG	HR	RU	RO	FR	SE	LU	TR		

Výhradní dovozce/výrobce produktů iGET do EU: INTELEK spol. s r.o., Ericha Roučky 1291/4, 627 00 Brno - Černovice, CZ, <http://www.iget.eu>, SUPPORT: <http://www.iget.eu/helpdesk>, Copyright © 2021 INTELEK spol. s r.o. Všechna práva vyhrazena.

Slovenský:

Ďakujeme, že ste si zakúpili produkt značky iGET. Jednotlivé parametre, popis obrázky a vzhľad v manuáli sa môžu líšiť v závislosti na jednotlivých verziách a updatoch. Pre získanie kompletného a detailného manuálu choďte na web www.iget.eu. Tlačové chyby vyhradené. Aktualizujte zariadenie ihneď, ako náhle bude dostupná nová verzia software.

Prvé spustenie



1. FUNKCIE TLAČIDIEL

- (1) Zapnúť / Rozhranie (menu)
- (2) Späť / Uložiť kolo trasy
- (3) Potvrdiť / Štart
- (3) Posunúť hore
- (4) Posunúť dole

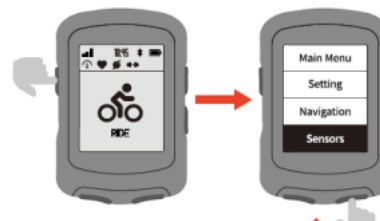
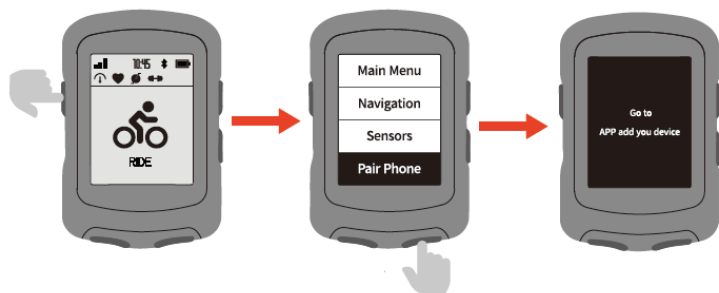
2. PÁROVÁNIE TELEFÓNU

- Stiahnite aplikáciu **GPS Bike** do telefónu
- Zapnite Bluetooth telefónu
- Stlačte tlačidlo (1), aby ste sa dostali do menu párovania
- Zvoľte Spárovať telefón, potom stlačte tlačidlo (3)

Android-APP

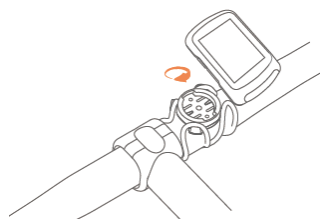


iOS-APP



3. NAINŠTALUJTE NA DRŽIÁK

- Použite priložené gumičky k uchyteniu podložky držiaka



4. SPÁRUJTE SENZORY

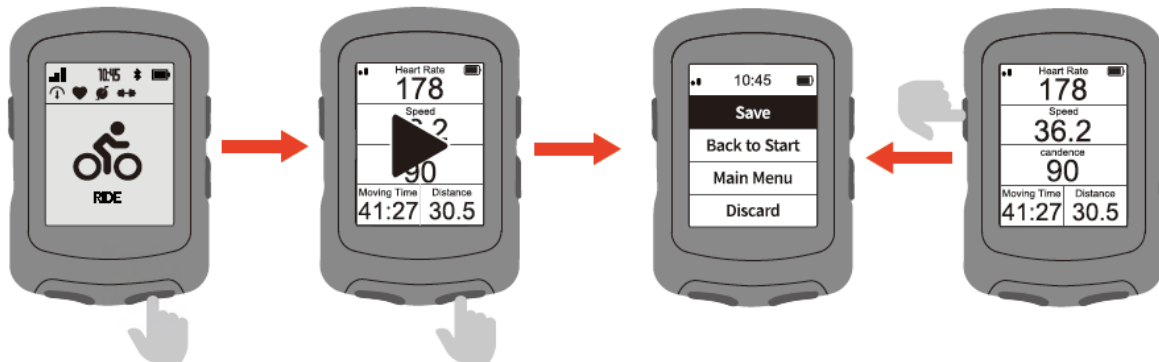
- Stlačte tlačidlo (1), aby ste sa dostali do menu
- Zvoľte položku Sensory
- Aktivujte senzor a nechajte ho blízko pri C220



- Zvoľte senzor a stlačte tlačidlo (3)

5. CHODTE SA PREVIEZŤ

- Chodte von a počkajte, až zariadenie nájde satelity
- Stlačte (3) pre zobrazenie možnosti Jazda
- Stlačte (3) pre spustenie /zastavenie aktivity
- Stlačte (1) pre zobrazení menu a zvoľte Uložiť pre uloženie jazdy



Bezpečnostné upozornenie: Zariadenie nie je možné ponoriť pod vodu. Zariadenie je možné používať v rozmedziach teplôt od -10° do 50°C.

1) Pre domácnosti: Uvedený symbol (preškrtnutý kôš) na výrobku alebo v sprievodnej dokumentácii znamená, že použité elektrické alebo elektronické výrobky nesmú byť likvidované spoločne s komunálnym odpadom. Za účelom správnej likvidácie výrobku ho odovzdajte na určených zberných miestach, kde budú prijaté zdarma. Správnu likvidáciu tohto produktu pomôžete zachovať cenné prírodné zdroje a napomáhate prevencii potenciálnych negatívnych dopadov na životné prostredie a ľudské zdravie, čo by mohli byť dôsledky nesprávnej likvidácie odpadov. Ďalšie podrobnosti si vyžiadajte od miestneho úradu alebo najbližšieho zberného miesta. Pri nesprávnej likvidácii tohto druhu odpadu môžu byť v súlade s národnými predpismi udelené pokuty. Informácie pre užívateľov k likvidácii elektrických a elektronických zariadení (firemné a podnikové použitie): Pre správnu likvidáciu elektrických a elektronických zariadení si vyžiadajte podrobné informácie u Vášho predajcu alebo dodávateľa. Informácie pre užívateľov k likvidácii elektrických a elektronických zariadení v ostatných krajinách mimo Európskej únie: Vyššie uvedený symbol (preškrtnutý kôš) je platný iba v krajinách Európskej únie. Pre správnu likvidáciu elektrických a elektronických zariadení si vyžiadajte podrobné informácie u Vašich úradov alebo predajcov zariadení. Všetko vyjadruje symbol preškrtnutého kontajneru na výrobku, obale alebo tlačenej materiáloch.



2) Záručné opravy zariadení uplatňujte u svojho predajcu. V prípade technických problémov a otázok kontaktujte svojho predajcu. Dodržujte pravidlá pre prácu s elektrickými zariadeniami. Užívateľ nie je oprávnený rozoberať zariadenie ani vymieňať žiadnu jeho súčasť. Pri otvorení alebo odstránení krytov hrozí riziko úrazu elektrickým prúdom. Pri nesprávnom zostavení zariadenia a jeho opätovnom zapojení sa taktiež vystavujete riziku úrazu elektrickým prúdom.

Prehlásenie o zhode: Týmto INTELEK spol. s r.o. prehlasuje, že typ rádiového zariadenia C220 je v súlade so smernicou 2014/53/EU. Úplné znenie EU prehlásenia o zhode je k dispozícii na týchto internetových stránkach www.iget.eu.



Záručná lehota je na výrobky 24 mesiacov, pokiaľ nie je stanovená inak.

RoHS: Súčiastky použité v prístroji spĺňujú požiadavky o obmedzení používania nebezpečných látok v elektrických a elektronických zariadeniach a sú v súlade so smernicou 2011/65/EU. Vyhlásenie k RoHS možno stiahnuť na webe www.iget.eu.

Toto zariadenie je možné používať v nasledujúcich krajinách:

AT	BE	CY	CZ	DK	EE	FI	MT	NL	PL	PT	SK
SI	ES	DE	GR	HU	IE	IT	LV	LT	GB	IS	LI
NO	CH	BG	HR	RU	RO	FR	SE	LU	TR		

Výhradní dovozca/výrobca produktov iGET pre EU: INTELEK spol. s r.o., Ericha Roučky 1291/4, 627 00 Brno - Černovice, CZ, <http://www.iget.eu>, SUPPORT: <http://www.iget.eu/helpdesk>, Copyright © 2021 INTELEK spol. s r.o. Všetky práva vyhradené.

English:

Thank you for purchasing an iGET product. Individual parameters, description by figures and design in the manual may differ depending on the version and updates. To obtain a complete and detailed manual, go to www.iget.eu. Printing errors reserved. Update your device as soon as a new version of software is available!

First Run



1. BUTTON FUNCTIONALITY

- (1) Power / Menu
- (2) Back / Lap
- (3) Enter / Start
- (4) Scroll Up
- (5) Scroll Down

Obsah je uzamčen

Dokončete, prosím, proces objednávky.

Následně budete mít přístup k celému dokumentu.



Proč je dokument uzamčen? Nahněvat Vás rozhodně nechceme. Jsou k tomu dva hlavní důvody:

- 1) Vytvořit a udržovat obsáhlou databázi návodů stojí nejen spoustu úsilí a času, ale i finanční prostředky. Dělali byste to Vy zadarmo? Ne*. Zakoupením této služby obdržíte úplný návod a podpoříte provoz a rozvoj našich stránek. Třeba se Vám to bude ještě někdy hodit.

**) Možná zpočátku ano. Ale vězte, že dotovat to dlouhodobě nelze. A rozhodně na tom nezbohatneme.*

- 2) Pak jsou tady „roboti“, kteří se přiživují na naší práci a „vysávají“ výsledky našeho úsilí pro svůj prospěch. Tímto krokem se jim to snažíme překazit.

A pokud nemáte zájem, respektujeme to. Urgujte svého prodejce. A když neuspějete, rádi Vás uvidíme!