

[Skip to content](#)

Manuals+

User Manuals Simplified.



TCL TS3100 ALTO 3 2.0 Channel Sound Bar with Dolby Audio User Guide

March 29, 2022 March 31, 2022 [Leave a comment on TCL TS3100 ALTO 3 2.0 Channel Sound Bar with Dolby Audio User Guide](#)

[Home](#) » [TCL](#) » [TCL TS3100 ALTO 3 2.0 Channel Sound Bar with Dolby Audio User Guide](#) 📄

TCL

ALTO 3
2.0 Channel Sound Bar with Dolby Audio
Quick Start Guide



Contents [hide](#)

[1 What's in the box](#)

[2 Place your Sound Bar](#)

[3 Pair with your Bluetooth device](#)

[4 Sound Bar LED Display](#)

[5 FAQ](#)

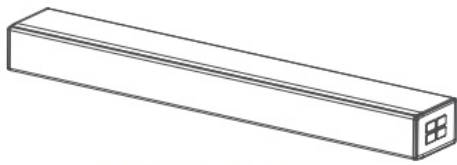
[6 Documents / Resources](#)

[6.1 References](#)

[6.2 Related Manuals / Resources](#)

What's in the box

Make sure you read all the safety information before you use this product.



Sound Bar main unit



AC power cord



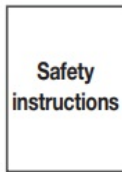
Optical cable




Remote control



AAA battery x 2



Safety leaflet



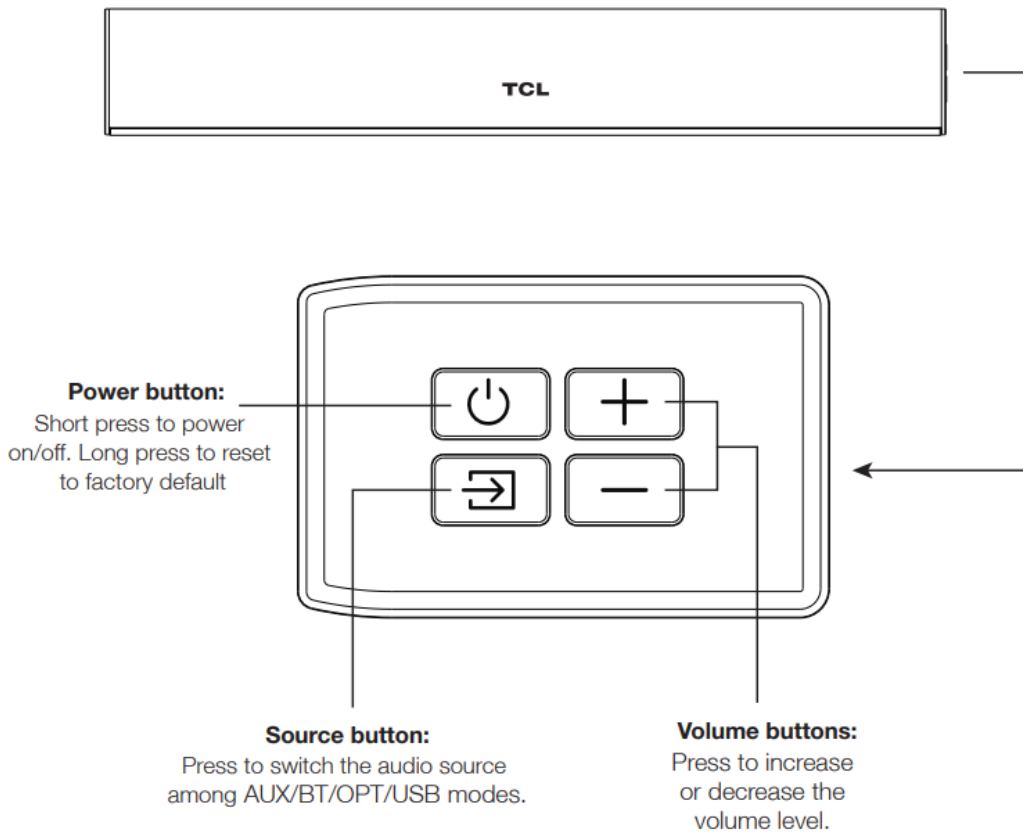
Warranty card



Quick Start Guide

2a Overview

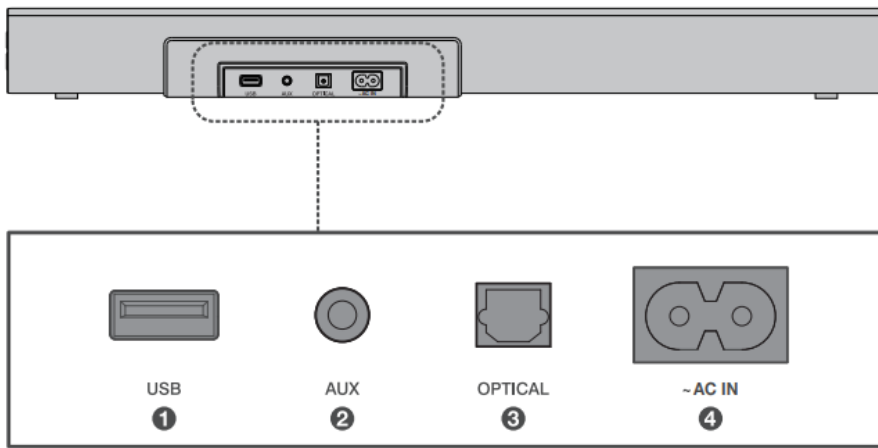
Sound Bar main unit



2b Overview

1. USB Type A connector
2. AUX input connector
3. Optical input connector

4. AC input power connector



Place your Sound Bar

The ideal place to position the Sound Bar is centered underneath your TV.



4a Optical

There are 2 ways to connect your soundbar to the TV (listed in order that we recommend): Optical and AUX (refer to 4b).
Connect the Sound Bar with your TV through the supplied Optical cable.
Connect the Sound Bar to the power supply with the supplied power cord.

Obsah je uzamčen

Dokončete, prosím, proces objednávky.

Následně budete mít přístup k celému dokumentu.



Proč je dokument uzamčen? Nahněvat Vás rozhodně nechceme. Jsou k tomu dva hlavní důvody:

1) Vytvořit a udržovat obsáhlou databázi návodů stojí nejen spoustu úsilí a času, ale i finanční prostředky. Dělali byste to Vy zadarmo? Ne*. Zakoupením této služby obdržíte úplný návod a podpoříte provoz a rozvoj našich stránek. Třeba se Vám to bude ještě někdy hodit.

**) Možná zpočátku ano. Ale vězte, že dotovat to dlouhodobě nelze. A rozhodně na tom nezbohatneme.*

2) Pak jsou tady „roboti“, kteří se přiživují na naší práci a „vysávají“ výsledky našeho úsilí pro svůj prospěch. Tímto krokem se jim to snažíme překazit.

A pokud nemáte zájem, respektujeme to. Urgujte svého prodejce. A když neuspějete, rádi Vás uvidíme!