

beurer

LR 500



- CS** Čistička vzduchu řízená aplikací
Návod k použití 2
- SK** Aplikáciou ovládaný čistič vzduchu
návod na použitie 15

CE



Přečtěte si pečlivě tento návod k použití, uschovejte ho pro pozdější použití, poskytněte ho i ostatním uživatelům a řiďte se pokyny, které jsou v něm uvedené.

Obsah

1. K seznámení.....	3	6.7 UV světlo	9
2. Použití v souladu s určením.....	4	6.8 Výměna filtračního bloku	9
3. Pokyny	4	7. Čištění a skladování	10
4. Popis přístroje.....	6	7.1 Čištění filtru.....	10
5. Uvedení do provozu.....	7	7.2 Čištění snímače jemných prachových částic PM 2.5	11
5.1 Vyjmutí čističky vzduchu	7	7.3 Čištění krytu.....	11
5.2 Instalace čističky vzduchu.....	7	7.4 Uložení.....	11
6. Ovládání.....	7	8. Co dělat v případě problémů?	11
6.1 Připojení čističky vzduchu k aplikaci „beurer FreshHome“	7	9. Likvidace	12
6.2 Zapnutí čističky vzduchu.....	7	10. Náhradní díly a díly podléhající opotřebení.....	12
6.3 Funkce časovače.....	8	11. Technické údaje.....	13
6.4 Funkce automatiky	8	12. Záruka a servis	13
6.5 Rychlost ventilátoru a režim turbo.....	8		
6.6 Noční režim.....	9		



VAROVÁNÍ

- Tento přístroj mohou používat děti starší 8 let i osoby se sníženými fyzickými, smyslovými či mentálními schopnostmi nebo s nedostatkem zkušeností a znalostí, pokud jsou pod dohledem nebo pokud byly poučeny ohledně bezpečného používání přístroje a pokud chápou z toho vyplývající rizika.
- Děti si s přístrojem nesmějí hrát.
- Čištění a uživatelskou údržbu nesmí provádět děti bez dohledu.
- Při čištění přístroj odpojte od sítě.
- Přístroj čistěte pouze předepsaným způsobem. V žádném případě se nesmí dostat kapalina do jednotky ventilátoru.
- Nepoužívejte žádné čisticí prostředky obsahující rozpouštědla.
- Jestliže dojde k poškození napájecího kabelu u tohoto přístroje, musíte ho odstranit. Pokud ho nelze vyjmout, musíte zlikvidovat přístroj.

Vážená zákaznice, vážený zákazníku,

děkujeme, že jste se rozhodli pro jeden z našich produktů. Naše značka je synonymem pro vysoce kvalitní, důkladně vyzkoušené výrobky týkající se tepla, jemné terapie, krevního tlaku / diagnostiky, hmotnosti, masáže, vzduchové terapie, péče o krásu i o dítě.











S pozdravem
Váš tým Beurer

Obsah balení

- 1× čistička vzduchu
- 1× kombinovaný filtr (aktivní uhlí / HEPA filtr třídy H13)
- 1× předřazený filtr
- 1× tento návod k použití
- 1× stručný návod

Vysvětlení symbolů

V návodu k použití jsou použity následující symboly:

	VAROVÁNÍ Varovné upozornění na nebezpečí poranění nebo riziko ohrožení zdraví
	POZOR Bezpečnostní upozornění na možné poškození zařízení/příslušenství
	Upozornění Upozornění na důležité informace
	Dodržujte návod k použití.
	Přístroj má dvojnásobnou ochrannou izolaci a odpovídá tak třídě ochrany 2.
	Používejte pouze v uzavřených prostorech.
	Výrobce
	Likvidace podle směrnice o odpadních elektrických a elektronických zařízeních (OEEZ)
	Obal zlikvidujte s ohledem na životní prostředí.
	Certifikační značka pro výrobky, které jsou vyváženy do Ruské federace a do Společenství nezávislých států.

1. K seznámení

Většina z nás tráví až 90 % života v uzavřených prostorách. Kvalita vzduchu v místnosti ve dne i v noci hraje velkou roli pro zdraví a dlouhodobou pohodu.

Vzduch v domácím prostředí může obsahovat dvakrát až pětkrát více alergenů a škodlivých látek než vzduch venku.

Kdo se během pylové sezóny nemůže zdržovat v přírodě, chce dobře dýchat alespoň v uzavřených prostorách. Čistička vzduchu LR 500 čistí vzduch pomocí třívrstvého filtračního systému.

Čistička vzduchu LR 500

- filtruje vzduch kombinovaným filtrem (filtr s aktivním uhlím proti škodlivým plynům a nepříjemným zápachům, HEPA filtr H13 proti částicím, jako jsou bakterie, viry, roztoci, pyl a jemný prach),
- obsahuje snímač PM 2.5, který rozpozná jemný prach do velikosti částic až 2,5 µm,
- pracuje bezhlučně se čtyřmi stupni výkonu, režimem turbo a funkcí automatiky,
- obsahuje číselný ukazatel jemného prachu a barevný ukazatel kvality okolního vzduchu,
- má zabudovanou funkci časovače (1 až 24 hodin),
- zobrazuje aktuální vlhkost vzduchu a teplotu v místnosti,
- hodí se pro místnosti o velikosti až 106 m² (NRCC-54013-2011),
- má zabudované UV světlo (pro ničení choroboplodných zárodků),

Obsah je uzamčen

Dokončete, prosím, proces objednávky.

Následně budete mít přístup k celému dokumentu.



Proč je dokument uzamčen? Nahněvat Vás rozhodně nechceme. Jsou k tomu dva hlavní důvody:

- 1) Vytvořit a udržovat obsáhlou databázi návodů stojí nejen spoustu úsilí a času, ale i finanční prostředky. Dělali byste to Vy zadarmo? Ne*. Zakoupením této služby obdržíte úplný návod a podpoříte provoz a rozvoj našich stránek. Třeba se Vám to bude ještě někdy hodit.

**) Možná zpočátku ano. Ale vězte, že dotovat to dlouhodobě nelze. A rozhodně na tom nezbohatneme.*

- 2) Pak jsou tady „roboti“, kteří se přiživují na naší práci a „vysávají“ výsledky našeho úsilí pro svůj prospěch. Tímto krokem se jim to snažíme překazit.

A pokud nemáte zájem, respektujeme to. Urgujte svého prodejce. A když neuspějete, rádi Vás uvidíme!