


# SENCOR<sup>®</sup>

## SPT 1600



**NÁVOD K OBSLUZE**



CD/MP3/USB/RÁDIO PŘENOSNÝ PŘEHRÁVAČ

CZ

CERTIFIED **USB** **MP3**



# BEZPEČNOSTNÍ POKYNY

1. **UPOZORNĚNÍ:** Před instalací nebo obsluhou přístroje si, prosím, přečtete bezpečnostní informace, které naleznete na vnějšku spodního krytu přístroje.
2. **UPOZORNĚNÍ:** Aby se snížilo nebezpečí vzniku požáru nebo úrazu elektrickým proudem, nevystavujte tento přístroj dešti nebo vlhkosti. Přístroj nesmí být vystaven kapající a stříkající vodě a žádné nádoby naplněné vodou, například vázy, nesmí být umístěny na přístroji.
3. **UPOZORNĚNÍ:** Baterie (baterie nebo akumulátory nebo monoblok) nesmí být vystaveny nadměrnému teplu, jako například přímému slunečnímu světlu, ohni a podobně.
4. **UPOZORNĚNÍ:** Síťová zástrčka se používá jako odpojovací zařízení, odpojovací zařízení musí být připraveno k použití.
5.  Neviditelné laserové záření v případě otevření a překonání bezpečnostních pojistek. Vyvarujte se vystavení paprsku laseru.
6.  Správná likvidace tohoto produktu. Toto označení znamená, že tento výrobek nesmí být likvidován s jiným domovním odpadem v celé EU. Aby se zabránilo možnému poškození životního prostředí nebo lidského zdraví nekontrolovanou likvidací odpadu, zodpovědná recyklace se provádí za účelem udržitelného využívání druhotných surovin. Chcete-li vrátit použité zařízení, použijte prosím systém sběru a recyklace nebo se obraťte na prodejce, u kterého byl výrobek zakoupený. Výrobek bude bezpečně recyklován.
7. Žádné zdroje otevřeného ohně, jako například zapálené svíčky, by neměly být umístěny poblíž přístroje.
8. Je třeba věnovat pozornost ekologickým aspektům likvidace baterií.
9. Zařízení používejte v mírném podnebí.
10. Důležité informace jsou umístěny na spodní straně přístroje.
11. Nadměrný akustický tlak ze sluchátek může způsobit ztrátu sluchu.
12. Síťová zástrčka jednotky by měla být snadno přístupná pro použití přístroje.
13. Chcete-li zcela odpojit přístroj od napájení, vytáhněte síťovou zástrčku přístroje z elektrické zásuvky.

## VAROVÁNÍ

Nebezpečí výbuchu, pokud je baterie nesprávně vyměněna.  
Vyměnit pouze za stejný nebo ekvivalentní typ

**ABY SE ZABRÁNILO POŽÁRU NEBO ÚRAZU ELEKTRICKÝM POUDEM, NEVYSTAVUJTE TOTO ZAŘÍZENÍ DEŠTI NEBO VLHKOSTI.**



**SYMBOL BLESKU SE ŠÍPKOU** uvnitř rovnostranného trojúhelníku je určen k upozornění uživatele na přítomnost neizolovaného nebezpečného napětí uvnitř krytu, které může představovat riziko úrazu elektrickým proudem.



**SYMBOL VYKŘIČNÍKU** uvnitř rovnostranného trojúhelníku se používá k označení, že specifický komponent musí být z bezpečnostních důvodů nahrazen pouze komponentem stanoveným v této dokumentaci.

# Obsah je uzamčen

**Dokončete, prosím, proces objednávky.**

**Následně budete mít přístup k celému dokumentu.**



**Proč je dokument uzamčen? Nahněvat Vás rozhodně nechceme. Jsou k tomu dva hlavní důvody:**

- 1) Vytvořit a udržovat obsáhlou databázi návodů stojí nejen spoustu úsilí a času, ale i finanční prostředky. Dělali byste to Vy zadarmo? Ne\*. Zakoupením této služby obdržíte úplný návod a podpoříte provoz a rozvoj našich stránek. Třeba se Vám to bude ještě někdy hodit.

*\*) Možná zpočátku ano. Ale vězte, že dotovat to dlouhodobě nelze. A rozhodně na tom nezbohatneme.*

- 2) Pak jsou tady „roboti“, kteří se přiživují na naší práci a „vysávají“ výsledky našeho úsilí pro svůj prospěch. Tímto krokem se jim to snažíme překazit.

A pokud nemáte zájem, respektujeme to. Urgujte svého prodejce. A když neuspějete, rádi Vás uvidíme!