

Product Overview

The wireless outdoor siren iGET EP11 is an accessory of iGET M5 alarm system. It is an extremely powerful 115dB outdoor siren and could work for 36 months standby by 3x D(LR20) dry cells. Mounting it on the outside of the house can show potential burglars that your house is alarm-proof. It is easy to set up and reliable. With core microprocessor and tamper device, it will alarm and push notifications will be showed in the App when it is tampered. The middle indicator will light up once in 15 seconds in the event of low battery and push notification will be sent to the APP.

Specifications

• Power Supply	DC12V 1A
• Battery	3x D(LR20) dry cells
• Transmission Distance	Up to 1000m without obstacle
• Standby Current	≤110µA
• Working Current	≤400mA
• Siren Volume	115dB@30cm
• Lens Color	Red/Blue
• Working Temperature	-20°C—60°C
• Humidity	90%rh (non-condensing)
• IP Grade	IP54
• Bubble Level	Yes
• Tamper Device	Supported
• Prompt Light and Tone Adjustment	Supported
• Battery Standby Time	36 Months
• Housing Material	PC+ABS+Anti-UV
• Weight	765.9g(battery not included) 1185g(battery included)
• Dimension	277.5x233x75mm (LxWxH)(±0.1mm)

O produktu

Bezdrôtová vonkajšia siriéna iGET EP11 je príslušenstvom k alarmu iGET M5. Siriéna je extrémne hlasná, až 115dB, siriéna môže fungovať až 36 mesiaců díky napájení bateriemi 3x D(LR20). Při nízkém stavu baterie bude siriéna blikat každých 15 vteřin a každých 15 vteřin pošle aplikace upozornění.

Parametry

• Napájení	DC12V 1A
• Baterie	3x D(LR20)
• Dosah k hlavní jednotce	Až 1000m ve volném prostoru
• Klíčový proud	≤110µA
• Provozní proud	≤400mA
• Hlasitost siriény	115dB@30cm
• Barva výstřaly	Červená
• Provozní teplota	-20°C—60°C
• Vlhkost	90%rh (nekondezující)
• IP zařazení	IP54
• Vodováha	Ano
• Tamper zařízení	Ano
• Změna tónu a hlasitosti siriény	Ano
• Pohotovostní výdrž na baterie	až 36 měsíců
• Materiál krytu	PC+ABS+Anti-UV
• Hmotnost	765.9g(bez baterie) 1185g(včetně baterie)
• Rozměry	277.5x233x75mm (DxŠxV)(±0.1mm)

O produkte

Bezdrôtová vonkajšia siriéna iGET EP11 je príslušenstvo k alarmu iGET M5. Siriéna je extrémne hlasná, až 115dB, siriéna môže fungovať až 36 mesiacov vďaka napájaniu bateriami 3x D (LR20). Při nízkom stave batérie bude siriéna blikat každých 15 sekúnd a každých 15 sekúnd pošle aplikácia upozornenia.

Parametre

• Napájenie	DC12V 1A
• Batérie	3x D(LR20)
• Dosah k hlavnej jednotke	Až 1000m vo voľnom priestore
• Klúčový prúd	≤110µA
• Prevádzkový prúd	≤400mA
• Hlasitosť siriény	115dB@30cm
• Farba výstřaly	Červená
• Prevádzková teplota	-20°C—60°C
• Vlhkosť	90%rh (nekondezujúca)
• IP zaradenie	IP54
• Vodováha	Ano
• Tamper zariadenie	Ano
• Zmena tónu a hlasitosti siriény	Ano
• Pohotovostný výdrž na batérie	Až 36 mesiacov
• Materiál krytu	PC+ABS+Anti-UV
• Hmotnosť	765.9g(bez batérie) 1185g(akumulátorom vrátane)
• Rozmery	277.5x233x75mm (DxŠxV)(±0.1mm)

A termékrol

Az iGET EP11 vezeték nélküli kültéri siriéna az iGET M5 riasztó tartozéka. A siriéna rendkívül hangos, 115dB-ig, a siriéna akár 3 hónapig is működhet a 3x D elemekkel (LR20) tápellátással. Ha az akkumulátor lemerül, a siriéna 15 másodpercenként villog, és 15 másodpercenként értesítést küld az alkalmazásnak.

Paraméterek

• Tápegység	DC12V 1A
• Elemek	3x D(LR20)
• Nyúljon a fő egységhez	1000 m-ig szabad hely
• Nyugalmi áram	≤110µA
• Üzemi áram	≤400mA
• Sziéna hangereje	115dB@30cm
• Riasztás színe	Piros
• Üzemi hőmérséklet	-20°C—60°C
• Páratartalom	90%rh (nem kondenzáló)
• IP besorolás	IP54
• Vízmentesség	Igen
• Szabotázs érzékelő	Igen
• Változtassa meg a sziéna hangját és hangerejét	Igen
• Készletben lévő akkumulátor élettartama	36 hónapok
• Fedőanyag	PC+ABS+Anti-UV
• Súly	765.9g(akkumulátor nélkül) 1185g(akkumulátorral együtt)
• Méretek	277.5x233x75mm (DxŠxV)(±0.1mm)

Lighting EGects(Configurable)

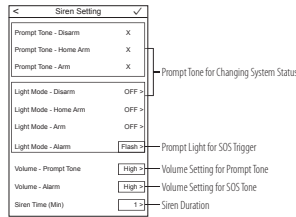
Working Status	Home Arm	Arm	Disarm	SOS
Lighting Position	Right	Left	Both	Both
Lighting Modes	Flash/OFF	Flash/OFF	Flash/OFF	Flash Sharply/OFF

Pairing with main panel by App

- (1) Install the batteries and turn on the siren. Make sure the indicator is flashing, otherwise please reset it.
- (2) Scan the QR code on the siren with APP.
- (3) The pairing result can be confirmed in App and the siren will beep twice.

*Test: You can also press "Test" button in App to check whether the siren is paired successfully or not.

Settings



Světelná signalizace

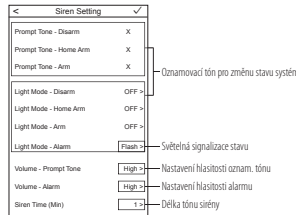
Status jednotky	Režim doma	Aktivovat	Deaktivovat	SOS
Poloha LED indikace	Právo	Levá	Obě	Obě
Režim signalizace	Bliká/VYP	Bliká/VYP	Bliká/VYP	Bliká rychle/VYP

Instalace a upozornění

- (1) Vložte baterie a zapněte siriénu. Ujistěte se, že indikátor bliká, jinak ji resetujte.
- (2) Naskenujte QR kód na siriénu pomocí aplikace.
- (3) Výsledek párování lze potvrdit v aplikaci a siriéna dvakrát pípně.

*Test: Můžete také stisknout tlačítko „Test“ v aplikaci a zkontrolovat, zda je siriéna úspěšně spárována nebo ne.

Nastavení



Svetelná signalizácia

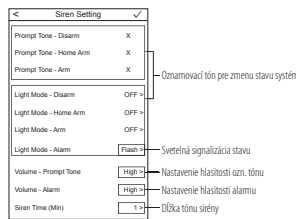
Status jednotky	Režim doma	Aktivovať	Deaktivovať	SOS
Polícia LED indikácie	Právo	Ľavá	Obidve	Obidve
Režim signalizácie	Bliká/VYP	Bliká/VYP	Bliká/VYP	Bliká rýchlo/VYP

Instalácia a upozornenia

- (1) Vložte batérie a zapnite siriénu. Uistite sa, že indikátor bliká, inak ho resetujte.
- (2) Naskenujte QR kód na siriénu pomocou aplikácie.
- (3) Výsledok párovania možno potvrdiť v aplikácii a siriéna dvakrát pípně.

*Test: Můžete tiež stlačiť tlačidlo „Test“ v aplikácii a skontrolovať, či je siriéna úspešne spárovaná alebo nie.

Nastavenie



Fényjelzés

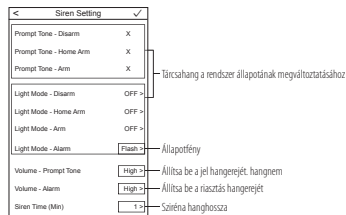
Egység állapota	Otthoni mód	Aktíválva	Inaktíválva	SOS
LED jelzés pozíció	Jobb	Bal	Az egész	Az egész
Jelzési mód	Villog / KI	Villog / KI	Villog / KI	Gyorsan villog / KI

Telepítés és riasztások

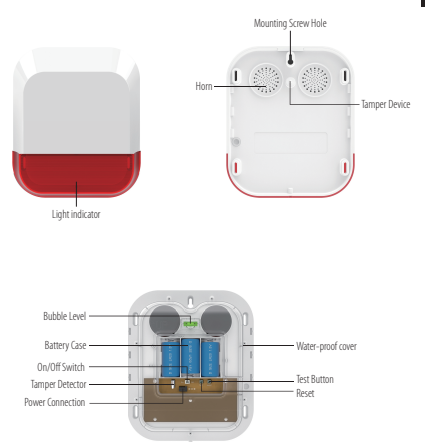
- (1) Helyezze be az elemeket és kapcsolja be a siriénát. Ellenőrizze, hogy a jelzőfény villog-e, különben állítsa alaphelyzetbe.
- (2) Az alkalmazás segítségével beolvassa a siriéna QR-kódját.
- (3) A párosítás eredményét meg lehet erősíteni az alkalmazásban, és a siriéna kétszer sípol.

*Test: Az alkalmazásban a "Test" gombra is kattintva ellenőrizheti, hogy a siriéna sikeresen párosítva van-e.

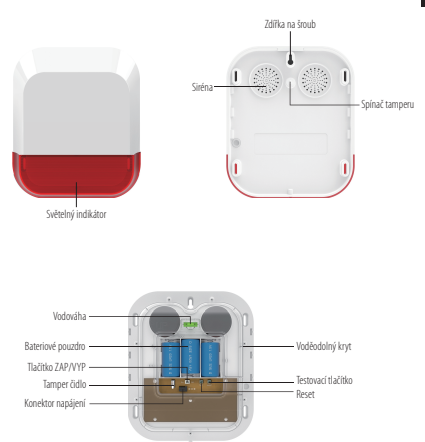
Beállítás



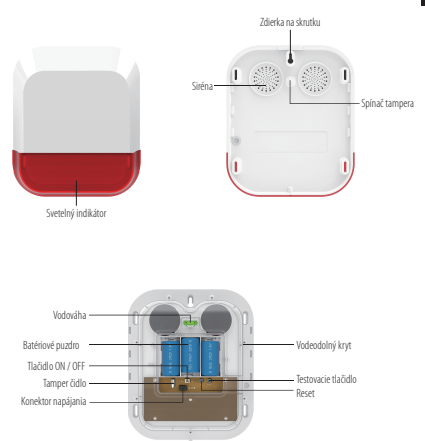
Appearances



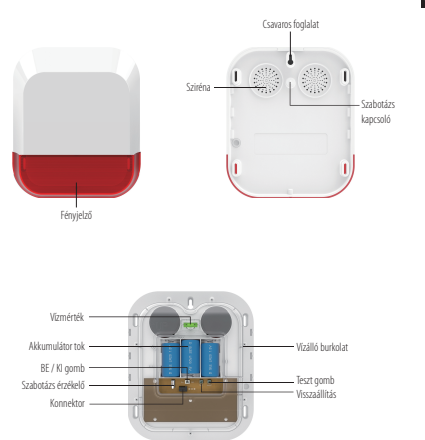
Popis zařízení



Opis zariadenia



A berendezés leírása



EN

CZ

SK

HU

Obsah je uzamčen

**Dokončete, prosím, proces objednávky.
Následně budete mít přístup k celému dokumentu.**



Proč je dokument uzamčen? Nahněvat Vás rozhodně nechceme. Jsou k tomu dva hlavní důvody:

1) Vytvořit a udržovat obsáhlou databázi návodů stojí nejen spoustu úsilí a času, ale i finanční prostředky. Dělali byste to Vy zadarmo? Ne*. Zakoupením této služby obdržíte úplný návod a podpoříte provoz a rozvoj našich stránek. Třeba se Vám to bude ještě někdy hodit.

**) Možná zpočátku ano. Ale vězte, že dotovat to dlouhodobě nelze. A rozhodně na tom nezbohatneme.*

2) Pak jsou tady „roboti“, kteří se přiživují na naší práci a „vysávají“ výsledky našeho úsilí pro svůj prospěch. Tímto krokem se jim to snažíme překazit.

A pokud nemáte zájem, respektujeme to. Urgujte svého prodejce. A když neuspějete, rádi Vás uvidíme!