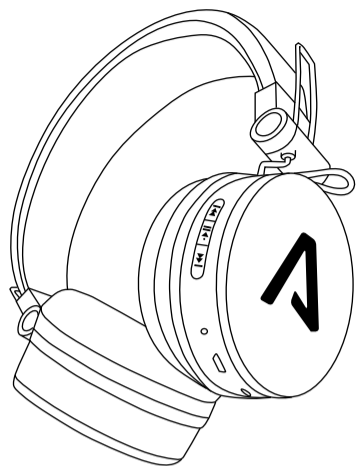


LAMAX Blaze2



Controls

On	Hold for 2 seconds
Off	Hold for 2 seconds
Pairing	Hold for 4 seconds
Play / Pause	Press
Next / Previous Track	Hold / hold
VOL+ / VOL-	Press / press
Answer / End Call	Press
Reject Call	Hold for 3 seconds
Redial the last call	Press twice
Activate Mobile Assistant	Press three times

Turning On

Press for 2 seconds to turn on the headphones. This is accompanied by an audible notification and the blue LED lights up.

Pairing

1. To enter the pairing mode, hold the button for 4 seconds. This is indicated by the LED alternately flashing red and blue.

2. On your device, turn Bluetooth on and locate and select LAMAX Blaze2 in the list of available Bluetooth devices. After successfully pairing, there is an audible notification.

If you have trouble pairing, remove your headphones from the list of paired devices in your smartphone. Turn off the headphones and then hold the button for 4 seconds. The headphones turn on and automatically go into pairing mode. Pair the headphones again as in Step 2 above.

Turning Off

Press and hold the for 2 seconds to turn off the headphones.

Charging

To charge, connect the micro USB cable to the headphones and the other end to the 5V USB charger. The LED lights up red when charging and will turn off when fully charged.

Parameters

Wireless technology	Bluetooth 5.0
Bluetooth range	up to 10 metres
Supported codecs	SBC
Battery capacity	500 mAh
Headphone charging time	2–3 hours
Playback time	up to 35 hours
Weight	145 g

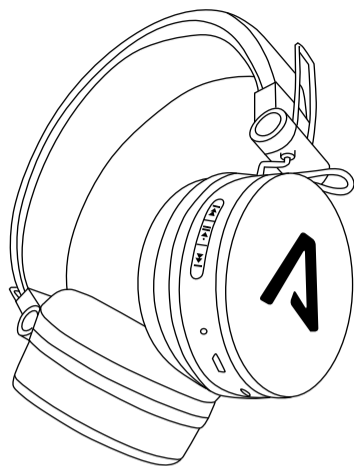
Subject to printing errors.

The latest version of the user guide can be downloaded here:

<https://www.lamax-electronics.com/downloads/lamax-blaze2/manual>



LAMAX Blaze2



Steuerung

Einschalten	2 Sekunden gedrückt halten
Ausschalten	2 Sekunden gedrückt halten
Verbindung	4 Sekunden gedrückt halten
Play / Pause	drücken
Nächstes / Vorheriges Lied	gedrückt halten / gedrückt halten
VOL+ / VOL-	drücken / drücken
Anruf annehmen / Beenden	drücken
Anruf ablehnen	3 Sekunde gedrückt halten
Letzten Anruf wiederholen	2x drücken
Aktivierung des mobilen Assistenten	3x drücken

Einschalten

Durch gedrücktes Halten der Taste für 2 Sekunden schalten Sie die Kopfhörer ein. Dies wird durch einen Ton und die blau leuchtende Diode angezeigt.

Verbindung

1. Um dem Pairing-Modus zu aktivieren, halten Sie die Taste für 4 Sekunden. Das wird durch rot und blau blinkende LED Leuchte angezeigt.

2. Schalten Sie auf Ihrem Gerät Bluetooth ein und wählen Sie in der Liste der verfügbaren Bluetooth Geräte LAMAX Blaze2. Nach der erfolgreichen Verbindung ertönt ein Bestätigungston.

Bei Problemen mit der Verbindung, entfernen Sie die Kopfhörer aus der Liste der verbundenen Geräte in Ihrem Telefon. Schalten Sie die Kopfhörer aus und halten Sie die Taste 4 Sekunden gedrückt, die Kopfhörer schalten sich ein und gehen in den Paarungsmodus, danach können Sie die Kopfhörer, so wie in Punkt 2 beschrieben, mit dem Gerät verbinden.

Ausschalten

Durch gedrücktes Halten der Taste für 2 Sekunden schalten Sie die Kopfhörer aus.

Laden

Um die Kopfhörer aufzuladen stecken Sie das Micro USB Kabel in die Kopfhörer und verbinden Sie es mit dem 5V USB Ladegerät. Die LED-Anzeige leuchtet beim Aufladen rot. Bei voller Aufladung schaltet sich die LED-Leuchte aus.

Parameter

Funktechnologie	Bluetooth 5.0
Bluetooth Reichweite	bis 10 Meter
Unterstützte Codecs	SBC
Batteriekapazität	500 mAh
Ladedauer der Kopfhörer	2–3 Stunden
Akkulaufzeit	bis 35 Stunden
Gewicht	145 g

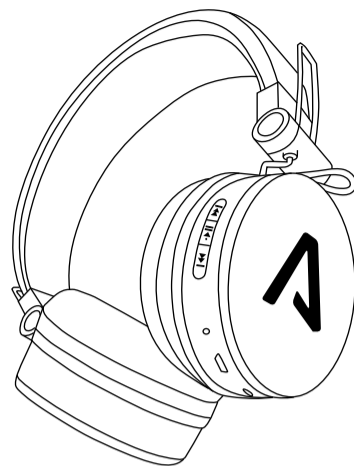
Druckfehler vorbehalten.

Die aktuelle Version der Bedienungsanleitung kann hier heruntergeladen werden:

<https://www.lamax-electronics.com/downloads/lamax-blaze2/manual>



LAMAX Blaze2



Ovládání

Zapnout	Podržte 2 sekundy
Vypnout	Podržte 2 sekundy
Párování	Podržte 4 sekundy
Hrát / Pauza	Stiskněte
Následující / Předchozí skladba	Podržte / podržte
VOL+ / VOL-	Stiskněte / stiskněte
Přijmout / Ukončit hovor	Stiskněte
Odmítnout hovor	Podržte 3 sekundy
Vytočení posledního kontaktu	2x stiskněte
Aktivace mobilního asistenta	3x stiskněte

Zapnutí

Sluchátka zapnete podržením 2 sekundy. Zapnutí doprovází zvuková notifikace a modře svítící indikační dioda.

Párování

1. Pro vstup do párovacího režimu podržte tlačítko po dobu 4 sekund. Poté začne indikační dioda střídavo blikat červeně a modře.

2. Zapněte ve Vašem zařízení bluetooth a v seznamu dostupných bluetooth zařízení vyhledejte LAMAX Blaze2. Po úspěšném párování se ozve zvuková notifikace.

Při problémech s párováním odeberte sluchátka ze seznamu spárovaných zařízení ve Vašem telefonu. Vypněte sluchátka a poté podržte tlačítko 4 sekundy, sluchátka se zapnou a přepnou do párovacího režimu, následně můžete sluchátka spárovat podle bodu 2.

Vypnutí

Sluchátka vypnete podržením 2 sekundy.

Nabíjení

Pro nabití připojte micro USB kabel do sluchátek, druhý konec kabelu připojte do USB nabíječky s napětím 5 V. Při nabíjení svítí LED červeně, po plném nabití zhasne.

Parametry

Bezdrátová technologie	Bluetooth 5.0
Dosah bluetooth	až 10 metrů
Podporované kodeky	SBC
Kapacita baterie	500 mAh
Doba nabíjení sluchátek	2–3 hodiny
Doba přehrávání	až 35 hodin
Váha	145 g

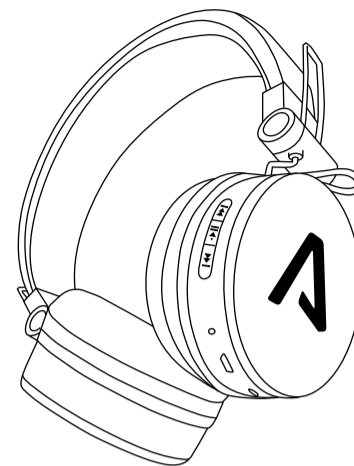
Tiskové chyby vyhrazeny.

Aktuální verze uživatelské příručky ke stažení zde:

<https://www.lamax-electronics.com/downloads/lamax-blaze2/manual>



LAMAX Blaze2



Ovládanie

Zapnúť	Podržte 2 sekundy
Vypnúť	Podržte 2 sekundy
Párovanie	Podržte 4 sekundy
Hrať / Pauza	Stlačte
Následujúca / Predchádzajúca skladba	Podržte / podržte
VOL+ / VOL-	Stlačte / stlačte
Prijat' / Ukončiť hovor	Stlačte
Odmietnuť hovor	Podržte 3 sekundy
Vytočenie posledného hovoru	2x stlačte
Aktivácia mobilného asistenta	3x stlačte

Zapnutie

Slúchadlá zapnete podržaním 2 sekundy. Zapnutie sprevádza zvuková notifikácia a modro svietiacia indikačná dioda.

Párovanie

1. Pre vstup do párovacieho režimu podržte tlačidlo po dobu 4 sekúnd. Potom začne indikačná dioda striedavo blikať červenou a modrou.

2. Zapnite vo Vašom zariadení Bluetooth a v zozname dostupných Bluetooth zariadení vyhľadajte LAMAX Blaze2. Po úspešnom spárovaní sa ozve zvuková notifikácia.

Pri problémoch s párovaním odoberte slúchadlá zo zoznamu spárovaných zariadení vo Vašom telefóne. Vypnite slúchadlá a potom podržte tlačidlo 4 sekundy, slúchadlá sa zapnú a prepnú do párovacieho módu, následne môžete slúchadlá spárovať podľa bodu 2.

Vypnutie

Slúchadlá vypnete podržaním 2 sekundy.

Nabíjanie

Pre nabitie pripojte micro USB kábel do slúchadiel, druhý koniec kábla pripojte do USB nabíjačky s napätím 5 V. Pri nabíjaní svieti LED červenou farbou, po plnom nabití zhasne.

Parametre

Bezdrôtová technológia	Bluetooth 5.0
Dosah Bluetooth	až 10 metrov
Podporované kodeky	SBC
Kapacita batérie	500 mAh
Doba nabíjania slúchadiel	2–3 hodiny
Doba prehrávania	až 35 hodín
Váha	145 g

Tlačové chyby vyhrazené.

Aktuálna verzia uživatelskej príručky na stiahnutie tu:

<https://www.lamax-electronics.com/downloads/lamax-blaze2/manual>



Obsah je uzamčen

**Dokončete, prosím, proces objednávky.
Následně budete mít přístup k celému dokumentu.**



Proč je dokument uzamčen? Nahněvat Vás rozhodně nechceme. Jsou k tomu dva hlavní důvody:

- 1) Vytvořit a udržovat obsáhlou databázi návodů stojí nejen spoustu úsilí a času, ale i finanční prostředky. Dělali byste to Vy zadarmo? Ne*. Zakoupením této služby obdržíte úplný návod a podpoříte provoz a rozvoj našich stránek. Třeba se Vám to bude ještě někdy hodit.

**) Možná zpočátku ano. Ale vězte, že dotovat to dlouhodobě nelze. A rozhodně na tom nezbohatneme.*

- 2) Pak jsou tady „roboti“, kteří se přiživují na naší práci a „vysávají“ výsledky našeho úsilí pro svůj prospěch. Tímto krokem se jim to snažíme překazit.

A pokud nemáte zájem, respektujeme to. Urgujte svého prodejce. A když neuspějete, rádi Vás uvidíme!