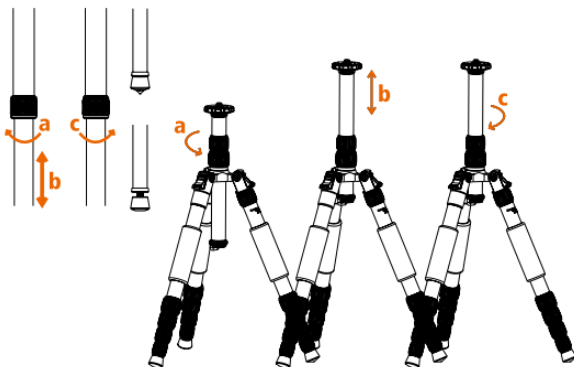
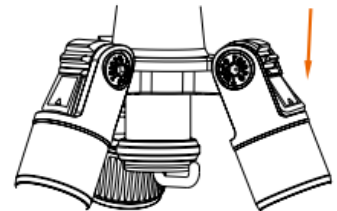


- 1) Stativový závit 3/8"
- 2) Základová deska
- 3) Aretace středového dílu
- 4) Stativová noha
- 5) Zámky výsuvu nohou
- 6) Aretace úhlu stativových nohou
- 7) Středový díl
- 8) Háček pro zavěšení závaží
- 9) Odnímatelná gumová nožka (pod ní kovové hroty)

Nastavení úhlu stativových nohou:

Stiskněte aretační mechanismus pro uvolnění a nastavte požadovanou pozici nohy. Po té mechanismus uvolněte a ověřte, že je pozice zafixována.



Poloha středového sloupku

Otevřete zámek středního sloupku otočením proti směru hodinových ručiček. Poté můžete posouvat střední sloupec nahoru a dolů.

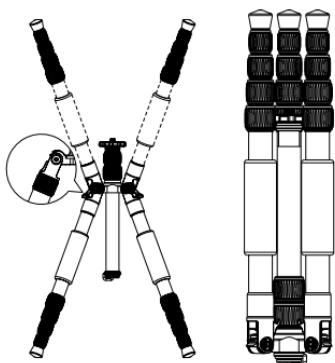
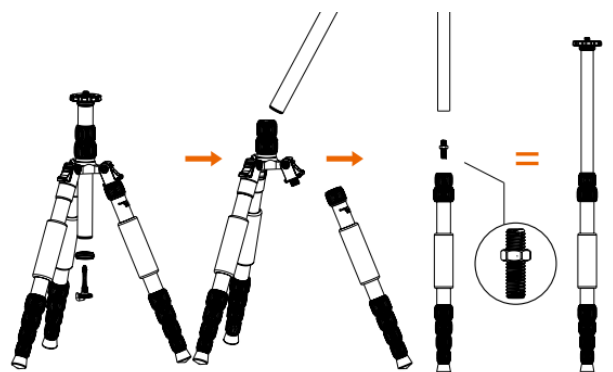
Zajistěte jej otočením zámku středního sloupku ve směru hodinových ručiček do požadované polohy.

Nedoporučujeme zcela vysunout středový sloupek, protože stativ v takovém případě ztratí stabilitu.

Přeměna na monopod

Chcete-li sestavit monopod, můžete odšroubovat jednu stativovou nohu a vyjmout středový sloupek.

Poté našroubujte středový sloupek na odšroubovanou nohu pomocí šroubu v příslušenství.



Složení stativu

Chcete-li stativ uložit do vaku nebo kdekoli jinde, zatáhněte nohy do nejnižší polohy. Poté stiskněte tlačítko pro nastavení úhlu dolů a držte ho stisknuté a současně posuňte nohu nahoru tak, aby její konec byl vedle horní části středního sloupku.

Obsah je uzamčen

Dokončete, prosím, proces objednávky.

Následně budete mít přístup k celému dokumentu.



Proč je dokument uzamčen? Nahněvat Vás rozhodně nechceme. Jsou k tomu dva hlavní důvody:

- 1) Vytvořit a udržovat obsáhlou databázi návodů stojí nejen spoustu úsilí a času, ale i finanční prostředky. Dělali byste to Vy zadarmo? Ne*. Zakoupením této služby obdržíte úplný návod a podpoříte provoz a rozvoj našich stránek. Třeba se Vám to bude ještě někdy hodit.

**) Možná zpočátku ano. Ale vězte, že dotovat to dlouhodobě nelze. A rozhodně na tom nezbohatneme.*

- 2) Pak jsou tady „roboti“, kteří se přiživují na naší práci a „vysávají“ výsledky našeho úsilí pro svůj prospěch. Tímto krokem se jim to snažíme překazit.

A pokud nemáte zájem, respektujeme to. Urgujte svého prodejce. A když neuspějete, rádi Vás uvidíme!