

PŮVODNÍ (ORIGINÁLNÍ) MANUÁL
40 V akumulátorový vyžínač
Model: RALT 3040



Výrobce:







GARLAND distributor, s.r.o., Hradecká 1136, 506 01 Jičín, Česká republika

TECHNICKÉ ÚDAJE VÝROBKU

Model	RALT 3040
Jmenovité napětí	40 V DC
Rychlost bez zátěže	7500 ot./min
Sekací hlava	Posuv nárazem
Průměr sekací struny	1,5 mm
Záběr struny	300 mm
Hmotnost (bez akumulátorového modulu)	3,1 kg
Hladina akustického tlaku	78,8 dB (A), K=3 dB (A)
Zaručená hladina akustického výkonu	96 dB(A)
Hodnota vibrací	2,033 m/s ² , K=1,5 m/s ²
Akumulátorový modul	Lithium-iontový – RAB 240, RAB 440, RAB 640 (není součástí dodávky)
Nabíječka akumulátoru	RAC 240 nebo RAC 540 (není součástí dodávky)

Tyto pokyny je zapotřebí číst společně s návodem k obsluze akumulátorového modulu a nabíječky.

SYMBOLY

	Výstraha, bezpečnostní varování.
	Přečtěte si a dodržujte všechna bezpečnostní opatření uvedená v návodu k obsluze.
	Ochranné brýle/hledí, ochranná helma a ochrana sluchu.
	Nevystavujte stroj dešti.
	Dávejte pozor na odmrštěné předměty, aby nezasáhly okolo stojící osoby. Udržujte přihlížející v bezpečné vzdálenosti od zařízení.
	Vymrštěné předměty se mohou odrazit a způsobit vážné zranění nebo poškození blízkých objektů. Používejte ochranný oděv a vysoké boty.



Dávejte pozor na padající předměty. Zabraňte přiblížení přihlížejících.

BEZPEČNÉ PRACOVNÍ POSTUPY

1. Školení

- a) Pečlivě si přečtěte uvedené pokyny. Seznamte se s ovládacími prvky a správným použitím tohoto zařízení.
- b) Nikdy nedovolte používat zařízení dětem nebo lidem, kteří nejsou seznámeni s těmito pokyny. Minimální věk obsluhy mohou upravovat místní předpisy.
- c) Uvědomte si, že obsluha nebo uživatel stroje odpovídá za nehody nebo rizika, která hrozí dalším osobám nebo jejich majetku.

2. Příprava

- a) Před použitím vždy zkontrolujte zařízení na poškození, chybějící nebo chybně umístěné kryty nebo štíty.
- b) Nikdy nepracujte s tímto zařízením, jsou-li v blízkosti lidé (zejména děti), nebo zvířata.

3. Provoz

- a) Vždy, když pracujete s tímto zařízením, používejte ochranu zraku a pevnou obuv.
- b) Nepoužívejte zařízení ve špatných povětrnostních podmínkách, zejména když existuje nebezpečí blesku.
- c) Pracujte s tímto nářadím pouze za denního světla nebo při kvalitním umělém osvětlení.
- d) Nikdy nepoužívejte toto nářadí s poškozenými kryty, bez krytů nebo se špatně upevněnými kryty.
- e) Zapněte motor pouze tehdy, když jsou ruce a nohy vzdálené od sekacích prostředků.
- f) Vždy odpojte zařízení od akumulátorového modulu
 - 1) kdykoliv je zařízení ponecháno bez dozoru;
 - 2) před odstraněním zablokování;
 - 3) před kontrolou, čištěním nebo prováděním prací na zařízení;
 - 4) po nárazu do cizího předmětu;
 - 5) kdykoli se objeví nadměrné vibrace sekačky.
- g) Dávejte pozor, aby nedošlo k poranění rukou nebo nohou sekacími prostředky.
- h) Stále dbejte na to, aby nebyly větrací otvory zaneseny nečistotami.

Obsah je uzamčen

Dokončete, prosím, proces objednávky.

Následně budete mít přístup k celému dokumentu.



Proč je dokument uzamčen? Nahněvat Vás rozhodně nechceme. Jsou k tomu dva hlavní důvody:

- 1) Vytvořit a udržovat obsáhlou databázi návodů stojí nejen spoustu úsilí a času, ale i finanční prostředky. Dělali byste to Vy zadarmo? Ne*. Zakoupením této služby obdržíte úplný návod a podpoříte provoz a rozvoj našich stránek. Třeba se Vám to bude ještě někdy hodit.

**) Možná zpočátku ano. Ale vězte, že dotovat to dlouhodobě nelze. A rozhodně na tom nezbohatneme.*

- 2) Pak jsou tady „roboti“, kteří se přiživují na naší práci a „vysávají“ výsledky našeho úsilí pro svůj prospěch. Tímto krokem se jim to snažíme překazit.

A pokud nemáte zájem, respektujeme to. Urgujte svého prodejce. A když neuspějete, rádi Vás uvidíme!