

FINLUX

43-FFF-5660

colour television
barevný televizor
telewizor kolorowy
színes televízió távirányítóval
farebný televízor



owner's manual
návod k použití
instrukcję odtwarzania
használati útmutató
užívateľ'ská príručka

HDMI™
HIGH-DEFINITION MULTIMEDIA INTERFACE

Obsah

| | |
|-------------------------------------------------|----|
| Bezpečnostní informace | 2 |
| Označení na produktu | 2 |
| Environmentální informace | 3 |
| Vlastnosti | 3 |
| Zahrnuté příslušenství | 4 |
| Kontrolní tlačítka a obsluha TV | 4 |
| Použití Hlavního menu TV | 5 |
| Vložení baterií do dálkového ovladače | 6 |
| Připojení k síti | 6 |
| Připojení antény | 6 |
| Licenční upozornění | 7 |
| Informace o likvidaci | 7 |
| Technické údaje | 8 |
| Dálkový ovladač | 9 |
| Připojení | 10 |
| Zapínání/vypínání | 11 |
| První Instalace | 11 |
| Media Playback přes USB vstup | 12 |
| USB Nahrávání | 13 |
| Prohlížeč médií | 14 |
| FollowMe TV | 14 |
| [CEC] | 14 |
| E-Manual - E-příručka | 15 |
| Nastavení menu Obsah | 16 |
| Obsluha TV | 23 |
| Ovládání seznamu kanálů | 23 |
| Konfigurace Rodičovského nastavení | 23 |
| Elektronický programový průvodce | 23 |
| Teletextové služby | 24 |
| Aktualizace softwaru | 24 |
| Řešení problémů a typy | 24 |
| PC vstup typické zobrazovací režimy | 25 |
| Kompatibilita AV a HDMI | 26 |
| Podporované formáty souboru pro USB režim | 27 |
| Formáty video souborů | 27 |
| Formáty obrazových souborů | 27 |
| Formáty zvukových souborů | 27 |
| Formáty titulkových souborů | 28 |
| Podporované DVI rozlišení | 28 |
| Připojení | 29 |
| Kabelové zapojení | 29 |
| Bezdrátové Připojení | 29 |
| Síťový pohotovostní režim | 30 |
| Bezdrátová obrazovka | 31 |
| Řešení problémů s připojením | 31 |

| | |
|-----------------------------------------------------|----|
| Používání síťové služby Sdílení Audia a Vídea | 31 |
| Aplikace | 32 |
| Internetový prohlížeč | 32 |
| System HBBTV | 33 |
| Smart Center | 33 |
| Alexa Ready | 35 |
| Informace o funkcích DVB | 36 |

| | | |
|----------------------------------------------------------------------------------------------------------------------------------------------------------------------------------------------------------|-------------------------------------------------------------------------------------|----------------------------------------------------------------------------------|
|  | CAUTION NEBEZPEČÍ ZRANĚNÍ ELEKTRICKÝM ProuDEM NEOTEVÍREJTE |  |
| <p>VÝSTRAHA: PRO SNÍŽENÍ RIZIKA ÚRAZU ELEKTRINOU NEODSTRAŇUJTE KRYT (NEBO ZADNÍ ČÁST). UVNITŘ NEJSOU ŽÁDNÉ SOUČÁSTKY OPRAVITELNÉ UŽIVATELEM. PRO OPRAVU SE OBRÁTEJTE NA KVALIFIKOVANÝ SERVIS.</p> | | |

Za extrémního počasí (bouře, blesky) a dlouhé období nečinnosti (odjezdu na dovolenou) odpojte televizor od elektrické sítě.

Síťová zástrčka slouží k odpojení TV ze sítě, a proto musí zůstat snadno přístupná. Pokud televizor není odpojen od elektrické sítě, zařízení stále odebírá energii pro všechny situace, i když je televizor v pohotovostním režimu nebo je vypnutý.

Poznámka: Pro obsluhu příslušných funkcí následujte pokyny na obrazovce.

DŮLEŽITÉ - Před zahájením instalace a používání si prosím pečlivě přečtete návod k použití.

VAROVÁNÍ: Tento přístroj je určen pro použití osobami (včetně dětí), kteří jsou schopni/zkušení provozování takového zařízení bez dozoru, pokud nejsou pod dohledem nebo jim nebyly poskytnuty instrukce týkající se použití přístroje osobou zodpovědnou za jejich bezpečnost.




- Použijte tento televizor v nadmořské výšce menší než 5000 metrů nad mořem, v suchých místech a v oblastech s mírným nebo tropickým podnebím.
- Televizor je určen pro použití v domácnostech a na podobné vnitřní použití, ale může být také používán na veřejných místech.
- Pro zajištění ventilace, kolem televizoru nechte alespoň 5 cm volného prostoru.
- Nezabraňujte větrání zakrytím nebo blokováním větracích otvorů předměty, jako jsou noviny, ubrusy, závěsy atd.
- Síťový kabel by měl být snadno přístupný. Nepokládejte na síťový kabel nábytek, TV nebo jiné věci. Poškození síťový kabel může způsobit požár, nebo elektrický šok. Kabel odpojte vytažením za zástrčku, nikoli zatažením za kabel. Nikdy nesahejte na síťový kabel mokřýma rukama, může to způsobit zkrat nebo elektrický šok. Nikdy kabel neuzlujete nebo nevažte s jinými kabely. Pokud je kabel poškozený, musí být vyměněn. Toto musí být provedeno kvalifikovanou osobou.
- Nevystavujte televizor kapajícím nebo stříkajícím tekutinám a na nebo pod TV nepokládejte nádoby naplněné tekutinou, jako jsou například vázy, sklenice atd. (např. na policích nad zařízením).

- Nevystavujte televizor přímému slunečnímu záření nebo neumísťujte zdroje otevřeného ohně, jako jsou zapalené svíčky na vrch nebo do blízkosti televizoru.
- Nepokládejte žádné zdroje tepla jako jsou elektrické ohřívače, radiátory, atd. do blízkosti televizoru.
- Nepokládejte televizor na podlahu a na šikmé plochy.
- Abyste předešli nebezpečí udušení, igelitové sáčky držte mimo dosah kojenců, dětí a domácích zvířat.
- Opatrně připojte podstavec k televizoru. Pokud je stojan opatřen šrouby, pevně utáhněte šrouby, aby se zabránilo naklánění televizoru. Šrouby příliš nepřetahujte a řádně namontujte i stojanový gumy.
- Nevhazujte baterie do ohně nebo mezi nebezpečné nebo hořlavé materiály.

VAROVÁNÍ


- Baterie se nesmí vystavovat nadměrné teplotě, jako např. slunci, ohni a podobně.
- Nadměrná hladina zvuku ze sluchátek může způsobit ztrátu sluchu.


PŘEDEVŠÍM – NIKDY nenechávejte nikoho, především děti, tláčit nebo udeřit na obrazovku, vsunovat něco do děr, konektorů nebo dalších otvorů na zařízení.


| | |
|-------------------------------------------------------------------------------------------------------------------------|-------------------------------------|
|  Výstřaha | Nebezpečí vážného poranění či smrti |
|  Nebezpečí zranění elektrickým proudem | Nebezpečí poranění vysokým napětím |
|  Údržba | Důležitá součást údržby |

Označení na produktu

Následující symboly jsou použity na produktu jako indikátory omezení a bezpečnostní opatření a bezpečnostní pokyny. Každé vysvětlení je platné pouze pro vztahující se místo označení na produktu. Dbejte na tyto informace z bezpečnostních důvodů.

 **Produkt ochranné třídy II:** Tento spotřebič je navržen takovým způsobem, že nevyžaduje bezpečnostní elektrické uzemnění.

 **Nebezpečný terminál pod proudem:** Označený(é) terminál(y) je/je jsou za normálních provozních podmínek pod proudem životu nebezpečné.

 **Pozor, viz Návod k obsluze:** V označeném prostoru(ech) se nachází(jí) mincové nebo knoflíkové baterie vyměnitelné uživatelem.



Laserový produkt třídy 1: Tento produkt obsahuje laserový zdroj Třídy 1, který je bezpečný za rozumně předvídatelných podmínek

provozu.

Obsah je uzamčen

Dokončete, prosím, proces objednávky.

Následně budete mít přístup k celému dokumentu.



Proč je dokument uzamčen? Nahněvat Vás rozhodně nechceme. Jsou k tomu dva hlavní důvody:

- 1) Vytvořit a udržovat obsáhlou databázi návodů stojí nejen spoustu úsilí a času, ale i finanční prostředky. Dělali byste to Vy zadarmo? Ne*. Zakoupením této služby obdržíte úplný návod a podpoříte provoz a rozvoj našich stránek. Třeba se Vám to bude ještě někdy hodit.

**) Možná zpočátku ano. Ale vězte, že dotovat to dlouhodobě nelze. A rozhodně na tom nezbohatneme.*

- 2) Pak jsou tady „roboti“, kteří se přiživují na naší práci a „vysávají“ výsledky našeho úsilí pro svůj prospěch. Tímto krokem se jim to snažíme překazit.

A pokud nemáte zájem, respektujeme to. Urgujte svého prodejce. A když neuspějete, rádi Vás uvidíme!