

<i>IPL epilátor</i> • NÁVOD K OBSLUZE	CZ	3-15
<i>IPL epilátor</i> • NÁVOD NA OBSLUHU	SK	16-28
<i>IPL epilator</i> • INSTRUCTIONS FOR USE	EN	29-41
<i>IPL epilátor</i> • KEZELÉSI ÚTMUTATÓ	HU	42-55
<i>IPL epilator</i> • INSTRUKCJA OBSŁUGI	PL	56-69
<i>IPL Epilierer</i> • BEDIENUNGSANLEITUNG	D	70-83

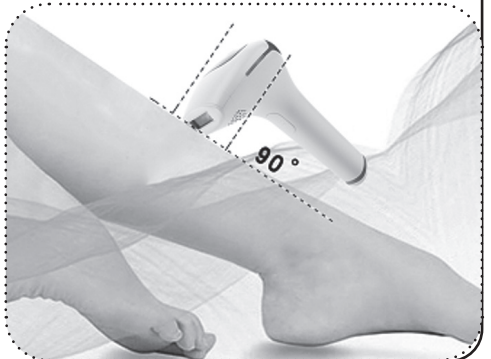

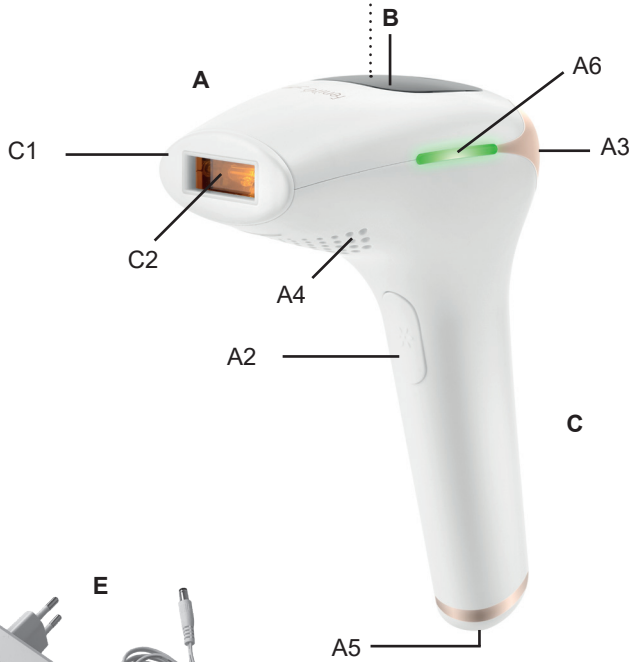

Fenité



28/7/2021

eta

1



NÁVOD K OBSLUZE

Před použitím tohoto spotřebiče si prosím pečlivě prostudujte následující pokyny, včetně všech kontraindikací, upozornění a bezpečnostních informací, a uschovejte je pro pozdější použití.

Tento spotřebič není kvůli specifické technologii vhodný pro každého. Nejúčinnější je u osob se světlým až středním odstínem pokožky a s tmavou barvou chloupků. Seznamte se proto prosím s níže uvedenými informacemi, mj. tabulkou odstínů pokožky a barvou chloupků a zjistěte, zda je použití pro vaši pokožku vhodné a bezpečné.

I. BEZPEČNOSTNÍ UPOZORNĚNÍ

- Instrukce v návodu považujte za součást spotřebiče a postupte je jakémukoliv dalšímu uživateli spotřebiče.
- Zkontrolujte, zda údaj na typovém štítku odpovídá napětí ve Vaší elektrické zásuvce. Vidlici napájecího přívodu adaptéru je nutné připojit pouze do zásuvky elektrické instalace, která odpovídá příslušným normám.
- Tento spotřebič nesmí být používán dětmi. Udržujte spotřebič a jeho adaptér mimo dosah dětí. Spotřebiče mohou používat osoby se sníženými fyzickými či mentálními schopnostmi nebo nedostatkem zkušeností a znalostí, pokud jsou pod dozorem nebo byly poučeny o používání spotřebiče bezpečným způsobem a rozumí případným nebezpečím. Děti si se spotřebičem nesmějí hrát.
- Před výměnou přístupných částí, před montáží a demontáží, před čištěním nebo údržbou, spotřebič vypněte a odpojte od el. sítě vytažením vidlice adaptéru z el. zásuvky!
- Jestliže je napájecí přívod od adaptéru poškozen, musí být přívod nahrazen výrobcem, jeho servisním technikem nebo podobně kvalifikovanou osobou, aby se tak zabránilo vzniku nebezpečné situace.
- Vždy odpojte spotřebič od adaptéru, pokud ho necháváte bez dozoru.
- Nikdy spotřebič nepoužívejte, pokud má poškozený adaptér, jeho přívod, vidlici, nebo nástavec či jeho skleněný filtr, pokud nepracuje správně, upadl na zem a poškodil se nebo spadl do vody. V takových případech zanechte spotřebič do odborného servisu k prověření jeho bezpečnosti a správné funkce.
- Spotřebič s připojeným adaptérem se nesmí používat na místech, kde by mohl spadnout do vany, umyvadla nebo bazénu. Pokud by strojek přesto spadl do vody, nevytahujte jej! Nejdříve odpojte adaptér z el. zásuvky a až poté strojek vyjměte. V takových případech zanechte spotřebič do odborného servisu k prověření jeho bezpečnosti a správné funkce.

Obsah je uzamčen

Dokončete, prosím, proces objednávky.

Následně budete mít přístup k celému dokumentu.



Proč je dokument uzamčen? Nahněvat Vás rozhodně nechceme. Jsou k tomu dva hlavní důvody:

- 1) Vytvořit a udržovat obsáhlou databázi návodů stojí nejen spoustu úsilí a času, ale i finanční prostředky. Dělali byste to Vy zadarmo? Ne*. Zakoupením této služby obdržíte úplný návod a podpoříte provoz a rozvoj našich stránek. Třeba se Vám to bude ještě někdy hodit.

**) Možná zpočátku ano. Ale vězte, že dotovat to dlouhodobě nelze. A rozhodně na tom nezbohatneme.*

- 2) Pak jsou tady „roboti“, kteří se přiživují na naší práci a „vysávají“ výsledky našeho úsilí pro svůj prospěch. Tímto krokem se jim to snažíme překazit.

A pokud nemáte zájem, respektujeme to. Urgujte svého prodejce. A když neuspějete, rádi Vás uvidíme!