



# PŘÍRUČKA UŽIVATELE

# AUTOMATICKÁ PRAČKA

---



Před začátkem montáže si pečlivě přečtěte tyto pokyny. To montáž usnadní a zajistí, že je výrobek správně a bezpečně nainstalován. Po provedení montáže tyto pokyny ponechejte v blízkosti výrobku pro budoucí nahlédnutí.

**ČEŠTINA**

F4TURBO9E  
FB94AIDDUWT

MFL71816223  
Rev.01\_072621

[www.lg.com](http://www.lg.com)

Copyright © 2021 LG Electronics Inc. Všechna práva vyhrazena.

# OBSAH

Tato příručka může zahrnovat vyobrazení nebo obsah, které se liší od vámi zakoupeného typu.

Tato příručka podléhá revizím ze strany výrobce.

## BEZPEČNOSTNÍ POKYNY

|  |   |
|--|---|
| PŘED POUŽITÍM SI PŘEČTĚTE VŠECHNY POKYNY ..... | 3 |
| VAROVÁNÍ .....                                 | 3 |
| PÉČE O ŽIVOTNÍ PROSTŘEDÍ .....                 | 8 |

## INSTALACE

|                                    |    |
|------------------------------------|----|
| Díly a specifikace .....           | 10 |
| Požadavky na místo instalace.....  | 12 |
| Rozbalení spotřebiče .....         | 14 |
| Vyrovnění zařízení.....            | 15 |
| Připojení hadice přívodu vody..... | 17 |
| Instalace odtokové hadice .....    | 18 |

## OBSLUHA

|  |    |
|--|----|
| Přehled návodu k obsluze.....                | 19 |
| Ovládací panel .....                         | 21 |
| Příprava prádla na praní .....               | 24 |
| Přidávání pracích prostředků a aviváží ..... | 25 |
| Tabulka programů .....                       | 28 |
| Možnosti a funkce .....                      | 35 |

## INTELIGENTNÍ FUNKCE

|  |    |
|--|----|
| Aplikace LG ThinQ .....                          | 38 |
| Smart Diagnosis (Inteligentní diagnostika) ..... | 38 |

## ÚDRŽBA

|  |    |
|--|----|
| Čištění po každém praní.....                                 | 40 |
| Pravidelné čištění spotřebiče a nouzové vypuštění vody ..... | 41 |

## ODSTRAŇOVÁNÍ ZÁVAD

|                           |    |
|---------------------------|----|
| Před volání servisu ..... | 44 |
|---------------------------|----|


# BEZPEČNOSTNÍ POKYNY


## PŘED POUŽITÍM SI PŘEČTĚTE VŠECHNY POKYNY


Následující bezpečnostní pokyny jsou určeny pro předcházení nepředvídaným nebezpečím, poškozením nebo nesprávné obsluze zařízení.

Pokyny jsou rozděleny na ‚VAROVÁNÍ‘ a ‚UPOZORNĚNÍ‘, viz podrobný popis níže.

### Bezpečnostní hlášky

 Tento symbol označuje události a obsluhu, které mohou mít za následek vznik rizika. Podrobně si přečtete text označený tímto symbolem a postupujte podle pokynů, abyste předešli vzniku rizika.

 **VAROVÁNÍ**  
Tento symbol označuje situace, kdy může mít nedodržení pokynů za následek závažné zranění nebo usmrcení osob.

 **UPOZORNĚNÍ**  
Tento symbol označuje situace, kdy může mít nedodržení pokynů za následek lehké zranění nebo poškození zařízení.

## VAROVÁNÍ

### VAROVÁNÍ

Abyste při používání tohoto výrobku snížili riziko vzniku požáru, úmrtí, zasažení elektrickým proudem nebo zranění či popálení osob, dodržujte základní bezpečnostní opatření, včetně následujících:

### Technická bezpečnost

- Toto zařízení mohou děti starší 8 let a osoby se sníženými fyzickými, sensorickými nebo mentálními schopnostmi nebo nedostatečnými zkušenostmi a znalostmi používat pod přiměřeným dozorem nebo pokud byly obeznámeny s pokyny pro bezpečné používání zařízení a porozuměly možným nebezpečím. Dohlížejte na děti, aby si s

# Obsah je uzamčen

**Dokončete, prosím, proces objednávky.**

**Následně budete mít přístup k celému dokumentu.**



**Proč je dokument uzamčen? Nahněvat Vás rozhodně nechceme. Jsou k tomu dva hlavní důvody:**

- 1) Vytvořit a udržovat obsáhlou databázi návodů stojí nejen spoustu úsilí a času, ale i finanční prostředky. Dělali byste to Vy zadarmo? Ne\*. Zakoupením této služby obdržíte úplný návod a podpoříte provoz a rozvoj našich stránek. Třeba se Vám to bude ještě někdy hodit.

*\*) Možná zpočátku ano. Ale vězte, že dotovat to dlouhodobě nelze. A rozhodně na tom nezbohatneme.*

- 2) Pak jsou tady „roboti“, kteří se přiživují na naší práci a „vysávají“ výsledky našeho úsilí pro svůj prospěch. Tímto krokem se jim to snažíme překazit.

A pokud nemáte zájem, respektujeme to. Urgujte svého prodejce. A když neuspějete, rádi Vás uvidíme!