



Edge

elektrické topidlo

Děkujeme, že jste si vybrali Duux!

My z firmy Duux chápeme důležitost pohodlného a zdravého prostředí pro život. Snaha o konstrukci atraktivních, funkčních a účinných výrobků pro zdravý životní styl je tím, co nás každý den motivuje k lepším výkonům.

Prostřednictvím našich výrobků z oboru péče o vzduch se snažíme docílit co nejlepší kvality vzduchu ve vnitřních prostorech.

Přístroj Edge je zárukou dostatečného vytápěcího výkonu během chladných zimních měsíců. Vytápěcí prvek účinně ohřívá chladný vzduch, a tak dosáhnete v každé místnosti požadované teploty. Topidlo Edge lze ovládat dálkovým ovladačem, ale také prostřednictvím chytrého přístroje díky aplikaci Duux. Řiďte si pohodlí domova snadno pomocí topení Edge.

1. K tomuto návodu

Pokyny v tomto návodu je třeba řádně si přečíst a pochopit je ještě před tím, než zahájíte montáž nebo použití výrobku. Tento návod si ponechte, abyste se k němu mohli v budoucnu vrátit.

1.1. Jazyk

Původním jazykem návodu je angličtina. Všechny ostatní jazykové verze vznikly překladem původního anglického návodu.

1.2. Symboly použité v tomto návodu

▲ VAROVÁNÍ!

Upozorňuje na možnou rizikovou situaci, která by mohla mít za příčinu smrt či vážné zranění.

▲ UPOZORNĚNÍ!

Upozorňuje na možnou rizikovou situaci, která by mohla mít za drobnější poranění nebo poškození výrobku.

POZNÁMKA

Tento symbol upozorňuje na užitečnou doprovodnou informaci.

2. Přístroj

2.1. Zamýšlené použití

Tento přístroj je určen výhradně pro použití ve vnitřních prostorech. Nemá být hlavním zdrojem vytápění. Výrobek je určen pro použití v běžném domácím prostředí a smí být používán laiky pro typické použití například v obchodech, kancelářích a podobných prostorech, na zemědělských usedlostech, klienty v hotelích, motelích, penzionech a obdobných ubytovacích službách.

Nepoužívejte v komerčním, průmyslovém a venkovním prostředí.

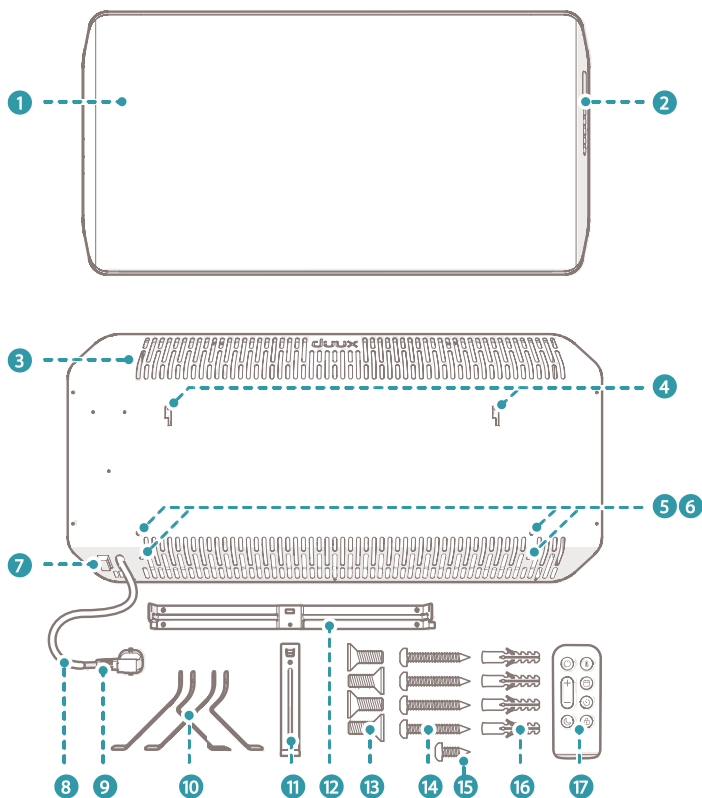
Jakékoliv úpravy výrobku mohou mít vliv na jeho bezpečnost, záruku a funkčnost.

3. Popis přístroje

Topidlo Edge je přístroj, který umožňuje uživateli řídit teplotu v místnosti. Tento výrobek má různé funkce a teplotní rozsahy, které uživateli poskytují celou řadu možností, jimiž může uspokojit své potřeby.

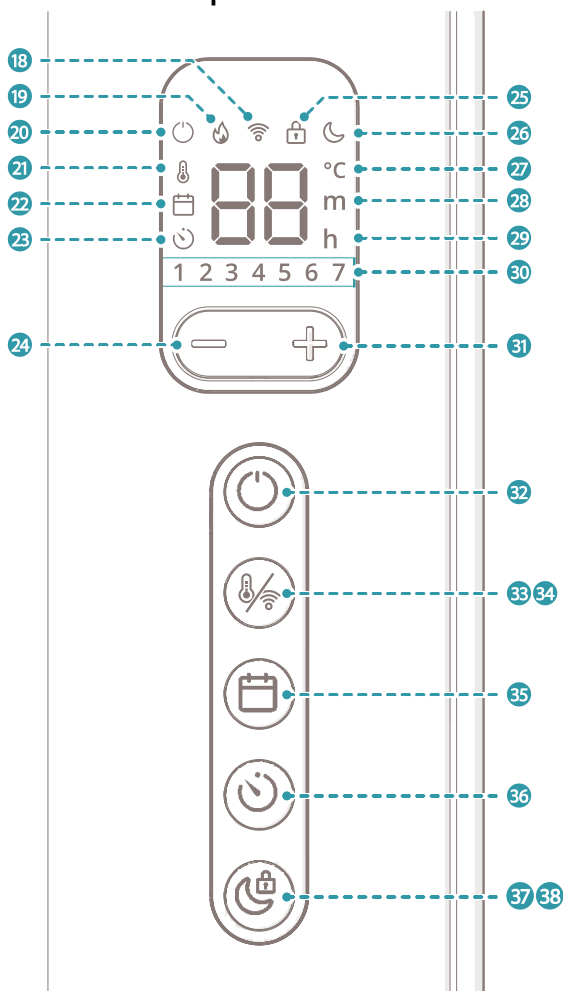
Ovládací panel uživateli umožňuje nastavovat v kterémkoliv okamžiku libovolnou funkci výrobku. Výrobek lze umístit na podlahu, ale je možné jej také připevnit na stěnu tak, aby umístění vyhovovalo každému interiéru.

3.1. Hlavní části



- 1 topidlo Duux Edge
- 2 ovládací panel
- 3 větrací štěrbiný
- 4 montážní štěrbiný
- 5 gumové záslepky
- 6 montážní otvory
- 7 kolébkový vypínač
- 8 napájecí kabel
- 9 zástrčka napájení
- 10 podlahové nohy (2x)
- 11 svislá montážní konzola
- 12 vodorovná montážní konzola
- 13 šroub M5 x 10 – hlavice typu Philips (4x)
- 14 vrtut 4,2 x 30 mm – hlavice typu Philips (4x)
- 15 vrtut 3,8 x 8 mm – hlavice typu Philips (1x)
- 16 hmoždinka 6 x 28 mm (4x)
- 17 dálkový ovladač

3.2. Ovládací panel

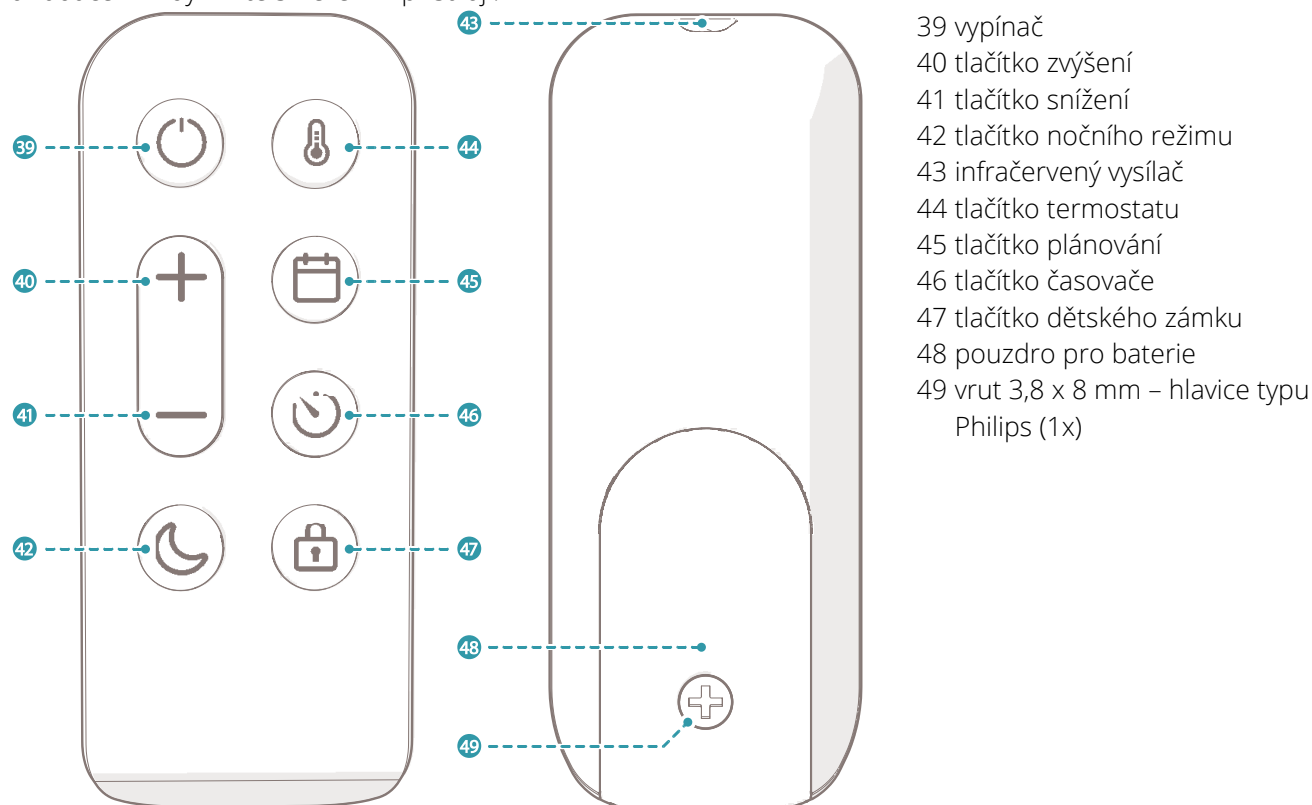


- 18 ikona Wi-Fi
- 19 ikona vytápění
- 20 ikona pohotovosti
- 21 ikona termostatu
- 22 ikona plánování
- 23 ikona časovače
- 24 tlačítko snížení
- 25 ikona dětského zámku
- 26 ikona nočního režimu
- 27 ikona stupňů celsia
- 28 ikona minut
- 29 ikona hodin
- 30 ikony dnů v týdnu
- 31 tlačítko zvýšení
- 32 vypínač
- 33 tlačítko termostatu
- 34 tlačítko Wi-Fi
- 35 tlačítko plánování
- 36 tlačítko časovače
- 37 tlačítko nočního režimu
- 38 tlačítko dětského zámku

3.3. Dálkový ovladač

Topidlo je vybaveno dálkovým ovladačem, který se používá stejným způsobem jako ovládací panel na boku přístroje.

Dálkový ovladač používejte do vzdálenosti 6 metrů od výrobku. Když přístroj ovládáte dálkovým ovladačem, ovladačem vždy mířte směrem k přístroji.



4. Bezpečnostní pokyny

4.1. Bezpečnostní symboly na výrobku

Bezpečnostní symboly poskytují informace o bezpečném použití výrobku. Na výrobku lze najít následující symboly.

Symbol Význam



Elektronické zařízení musí nést značku CE, aby mohlo být dáno do prodeje v zemích EU. Značka CE znamená, že před uvedením na trh byl výrobek posouzen, zda splňuje všechny požadavky na bezpečnost, zdraví a ochranu životního prostředí.



Evropská směrnice 2012/19/CE o odpadních elektrických a elektronických zařízeních (WEEE) nařizuje, aby vysloužilé domácí elektrospotřebiče nekončily v běžném netříděném domovním odpadu.

Stará zařízení je třeba shromažďovat odděleně, aby se zajistila obnova a recyklace materiálů, z nichž jsou vyrobena, a snížil se tak dopad na lidské zdraví a na životní prostředí. Symbol přeškrtnuté „popelnice na kolech“ vás zavazuje, abyste při likvidaci vysloužilého zařízení postupovali podle tohoto nařízení a odevzdali jej na k tomu určeném místě.

Spotřebitelé by se měli spojit s místními úřady nebo s prodejcem a vyžádat si informace o správném postupu při likvidaci starého spotřebiče.



Nebezpečí požáru. Výrobek nikdy nepřikrývejte. Přikrytím výrobku by mohlo dojít k jeho přehřátí.



Upozornění na horký povrch. Při dotyku může dojít k popálení. Nedotýkat se.



Ochrana proti úrazu elektrickým proudem u výrobku nespoleshá pouze na základní izolaci, ale zahrnuje i další bezpečnostní opatření, takže vodivé části výrobku (které nejsou pod proudem) jsou připojeny k zemnicímu vodiči tak, aby nemohlo dojít k tomu, že tyto části budou pod napětím v případě selhání základní izolace.

Obsah je uzamčen

Dokončete, prosím, proces objednávky.

Následně budete mít přístup k celému dokumentu.



Proč je dokument uzamčen? Nahněvat Vás rozhodně nechceme. Jsou k tomu dva hlavní důvody:

- 1) Vytvořit a udržovat obsáhlou databázi návodů stojí nejen spoustu úsilí a času, ale i finanční prostředky. Dělali byste to Vy zadarmo? Ne*. Zakoupením této služby obdržíte úplný návod a podpoříte provoz a rozvoj našich stránek. Třeba se Vám to bude ještě někdy hodit.

**) Možná zpočátku ano. Ale vězte, že dotovat to dlouhodobě nelze. A rozhodně na tom nezbohatneme.*

- 2) Pak jsou tady „roboti“, kteří se přiživují na naší práci a „vysávají“ výsledky našeho úsilí pro svůj prospěch. Tímto krokem se jim to snažíme překazit.

A pokud nemáte zájem, respektujeme to. Urgujte svého prodejce. A když neuspějete, rádi Vás uvidíme!