

ONE[®]
FOR ALL

English . 4	Norsk . 26
Deutsch . 6	Svensk . 28
Français . 8	Suomi . 30
Español . 10	Ελληνικά . 32
Português . 12	Русский . 34
Italiano . 14	Türkçe . 36
Nederlands . 16	Български . 38
Magyar . 18	Română . 40
Polski . 20	Slovenský . 42
Česky . 22	Hrvatski . 44
Dansk . 24	

WWW
@
SUPPORT

page
Seite
page **68**

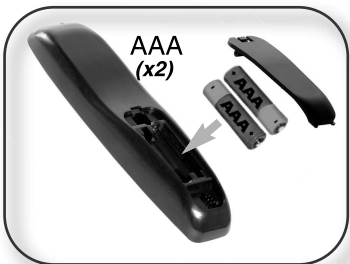
URC-2981

TV
set up
codes **46**




• **Quick & Easy Set Up ...**
Schnell & Einfach Einstellen ...
Configuración rápida & fácil ...
Configuration rapide & facile ...
Configurazione rapida & facile ... **. 2**

• **Key pad ...**
Tastenfeld ...
Teclado ...
Le Clavier ...
Tastiera ... **. 3**



Quick & Easy Set Up

1



Bennet TV

(example)



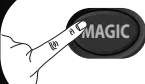
Page 46 - 65

ent	0032	Best	0270	0370	0486	0937	0606
ec	0037	Beko	0370	0486	0937	0606	
miral	0012	Bennett	0556	0037			
on	0087 0093 0363 0418	Beon	0037	0418	0037		
	0305 0213 0264	Best	0337	0370	0121		
	0068 0217 0216 0032	Best	0037	0370	0374		

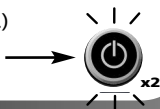
2



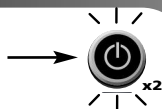
3



(press & hold for 3 sec.)



4



(Insert the first code for your device.
Example; Bennet TV code 0556)

5



OFF = Ready!

OFF = Fertig!













OFF = Prêt!

OFF = Listo!

OFF = Pronto!



Key Pad

	TV : Television / LCD / Plasma / Projector / Rear Projector. 46
	VCR : Video Cassette Recorder / TV/VCR Combi / DVD/VCR Combi / PVR..... 54
	DVD : DVD Player / DVD-R / DVD Home Cinema / DVD Combi / DVD/HDD 62
	SAT : Satellite Receiver / Set-Top-Box / DVB-S / DVB-T / Freeview (UK) / TNT (F) / Digitenne (NL) / SAT/HDD. 56
	CBL : Cable Converter / Set-Top-Box / DVB-C . 60
	VAC : Video Accessory like Media Centres / AV Accessories / AV Selectors. 60
	AMP : Audio / Amplifier / Active Speaker System 61
	TUN : Audio / Audio Receiver/Tuner/Amplifier / (DVD) Home Cinema. 61
	CD : CD Player 60
	AMP : Audio / Amplifier / Active Speaker System . 61
	TUN : Audio / Audio Receiver/Tuner/Amplifier / (DVD) Home Cinema..... 61
	CD : CD Player 60

POWER (ON/OFF)



- If the LED's blinks 5 times; please replace the batteries.
- Wenn die LED 5 mal blinkt, bitte Batterien auswechseln.
- Si la LED clignote 5 fois, remplacez les piles.
- Si la LED se ilumina 5 veces, sustituya las pilhas.
- Se il LED lampeggia 5 volte, sostituire le pile.



In AMP / HI-FI : "Source Selection"

- 1 = Tuner / Radio / AM/FM band
- 2 = DVD / Blue ray / CD
- 3 = CD / DVD
- 4 = SAT / Cable / Digital TV
- 5 = Aux
- 6 = TV / Digital TV / SAT / Cable
- 7 = VCR 1 / DVR
- 8 = VCR 2 / LD / USB
- 9 = Blue ray / DVD / Phono,
- 0 = Multi Channel 5,1 / 6,1 / Tape 2
- /-- = Tape 1 / Monitor

In TV : AV / C/P

In SAT : TV/SAT" / TV/DTV

In DVD : TV/DVD or 20

In AMP : Function Select / Input Source



Obsah je uzamčen

Dokončete, prosím, proces objednávky.

Následně budete mít přístup k celému dokumentu.



Proč je dokument uzamčen? Nahněvat Vás rozhodně nechceme. Jsou k tomu dva hlavní důvody:

- 1) Vytvořit a udržovat obsáhlou databázi návodů stojí nejen spoustu úsilí a času, ale i finanční prostředky. Dělali byste to Vy zadarmo? Ne*. Zakoupením této služby obdržíte úplný návod a podpoříte provoz a rozvoj našich stránek. Třeba se Vám to bude ještě někdy hodit.

**) Možná zpočátku ano. Ale vězte, že dotovat to dlouhodobě nelze. A rozhodně na tom nezbohatneme.*

- 2) Pak jsou tady „roboti“, kteří se přiživují na naší práci a „vysávají“ výsledky našeho úsilí pro svůj prospěch. Tímto krokem se jim to snažíme překazit.

A pokud nemáte zájem, respektujeme to. Urgujte svého prodejce. A když neuspějete, rádi Vás uvidíme!