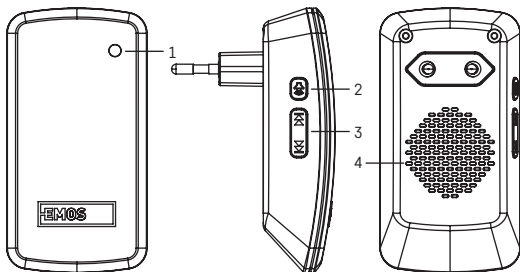


P5750

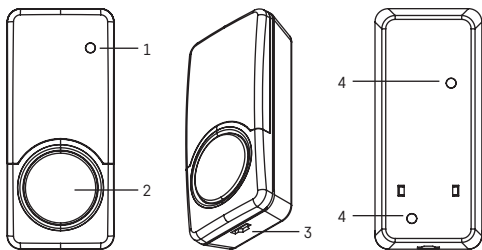
GB	Wireless Doorchime
CZ	Bezdrátový zvonek
SK	Bezdrôtový zvonček
PL	Dzwonek bezprzewodowy
HU	Vezeték nélküli csengő
SI	Brezžični zvonec
RS HR BA ME	Bežično zvono
DE	Drahtlose Klingel
UA	Бездротовий дзвоник
RO MD	Sonerie fără fir
LT	Belaidis durų skambutis
LV	Bezvadu durvju zvans
EE	Juhtmeta uksekell
BG	Безжичен звънец



www.emos.eu



1



2

GB | Wireless Doorchime

The set consists of a doorbell button (transmitter) and a chime (receiver). The chime is designed for constant connection to 230 V AC/50 Hz mains. The button is battery-free. Transmission between the button and the chime is carried via radio waves at a frequency of 433.92 MHz. The range depends on local conditions and reaches up to 150 m in open spaces without interference. The set features a so-called self-learning function – the button is able to generate its own pairing code which is then received by the chime and stored in its memory. The set can thus be expanded with additional buttons. The self-learning function also prevents the set from affecting neighbouring doorbells. For proper usage of the wireless doorchime, read the instruction manual thoroughly.

Specifications

Transmission range: up to 150 m in an open area (can drop down to one fifth in a busy area)

Transmission frequency: 433.92 MHz, 10 mW e.r.p. max.

Button: water resistant; IP44 enclosure rating

Pairing the chime with buttons: self-learning function

Pairing capacity: max. 16 buttons

Number of ringtones: 10

Chime power supply: 230 V AC/50 Hz

Button power supply: battery-free

Includes: double-sided adhesive tape

Chime Description

(see Fig. 1)


- 1 – bell LED
- 2 – pairing/volume setting button
- 3 – ringtone change
- 4 – speaker

Button Description

(see Fig. 2)

- 1 – button LED
- 2 – ring button
- 3 – hole for opening the battery cover
- 4 – openings for mounting onto a wall

Pairing the Button with the Chime

1. Plug the chime(s) into a socket.
2. Then, long-press the pairing button  on the chime for ca. 5 seconds.

Obsah je uzamčen

Dokončete, prosím, proces objednávky.

Následně budete mít přístup k celému dokumentu.



Proč je dokument uzamčen? Nahněvat Vás rozhodně nechceme. Jsou k tomu dva hlavní důvody:

- 1) Vytvořit a udržovat obsáhlou databázi návodů stojí nejen spoustu úsilí a času, ale i finanční prostředky. Dělali byste to Vy zadarmo? Ne*. Zakoupením této služby obdržíte úplný návod a podpoříte provoz a rozvoj našich stránek. Třeba se Vám to bude ještě někdy hodit.

**) Možná zpočátku ano. Ale vězte, že dotovat to dlouhodobě nelze. A rozhodně na tom nezbohatneme.*

- 2) Pak jsou tady „roboti“, kteří se přiživují na naší práci a „vysávají“ výsledky našeho úsilí pro svůj prospěch. Tímto krokem se jim to snažíme překazit.

A pokud nemáte zájem, respektujeme to. Urgujte svého prodejce. A když neuspějete, rádi Vás uvidíme!