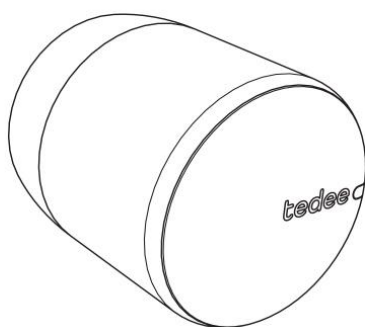


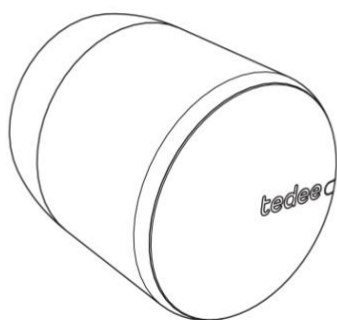
tedee

UŽIVATELSKÝ MANUÁL PRŮVODCE INSTALACÍ

ZÁMEK TEDEE TLV1.0 and TLV1.1



začínáme se zámkem tedee lock



Zámek Tedee je chytrý dveřní zámek, který lze namontovat na modulární cylindrickou vložku GERDA nebo jakýkoli jiný europrofil/cylindrickou vložku pomocí speciálního adaptéru.

Chytrý zámek Tedee umožňuje odemknout dveře, sdílet přístup a kontrolovat všechny činnosti na dálku.

Tato brožura vám poskytne přehled základních funkcí zámku tedee a pomůže vám projít projít nastavením ve třech snadných krocích.

Nastavení zámku na straně 9

3 jednoduché kroky




Nainstaluj tedee lock


Nainstaluj aplikaci


Aktivuj a zkalibruj zámek

Informace o bezpečnosti

VAROVÁNÍ: Přečtěte si všechny bezpečnostní pokyny a upozornění. Nedodržení pokynů a varování může dojít k úrazu elektrickým proudem, požáru a/nebo vážnému zranění.

Zařízení neotevírejte, neupravujte ani nerozebírejte. 
Neprovádějte samoobslužnou údržbu žádné části zařízení.
Neponořujte zařízení do žádné kapaliny ani jej nevystavujte vlhkosti.
Nepoužívejte zařízení v blízkosti extrémního zdroje tepla nebo otevřeného ohně.
Nepoužívejte zařízení v prostředí s vysokou vlhkostí nebo prašností a znečištěným ovzduším II. stupně.
Do otvorů a mezer v zařízení nekládejte žádné vodivé předměty.
Zařízení by neměly používat děti bez dozoru dospělé osoby.
Zařízení nelze používat jako jediný prostředek kontroly vstupu do místností nebo prostor, které vyžadují zvýšenou kontrolu přístupu.

V případě potřeby opravy kontaktujte technickou podporu tedee. 
Používejte pouze napájecí zařízení dodaná nebo doporučená společností tedee.
Přečtěte si instalační příručku a zjistěte, jak začít pracovat se zařízením, jak jej přidat do aplikace tedee a jak ho spárovat s dalšími zařízeními tedee. Můžete také postupovat podle tohoto odkazu: www.tedee.com/installation-guide.

Pohyblivé části 
Zařízení obsahuje pohyblivé části. Při dálkovém ovládní zařízení není nutné a nedoporučuje se držet zařízení v ruce.

Obsah je uzamčen

Dokončete, prosím, proces objednávky.

Následně budete mít přístup k celému dokumentu.



Proč je dokument uzamčen? Nahněvat Vás rozhodně nechceme. Jsou k tomu dva hlavní důvody:

- 1) Vytvořit a udržovat obsáhlou databázi návodů stojí nejen spoustu úsilí a času, ale i finanční prostředky. Dělali byste to Vy zadarmo? Ne*. Zakoupením této služby obdržíte úplný návod a podpoříte provoz a rozvoj našich stránek. Třeba se Vám to bude ještě někdy hodit.

**) Možná zpočátku ano. Ale vězte, že dotovat to dlouhodobě nelze. A rozhodně na tom nezbohatneme.*

- 2) Pak jsou tady „roboti“, kteří se přiživují na naší práci a „vysávají“ výsledky našeho úsilí pro svůj prospěch. Tímto krokem se jim to snažíme překazit.

A pokud nemáte zájem, respektujeme to. Urgujte svého prodejce. A když neuspějete, rádi Vás uvidíme!