

Baterie 12 V
(L1028 23A)
UVNITŘ vysílače



BZ 10

Bezdrátový zvonek



433.92 MHz
BEZDRÁTOVÉ VYSÍLÁNÍ

**DOSAŽ
AŽ 80 M**

**TROJHLASÝ
GONG**

**BATERIE
ZDARMA**

PROHLÁŠENÍ O SHODĚ

My ELEKTROBOCK CZ s.r.o., tímto prohlašujeme, že výrobek BZ10 je ve shodě se základními požadavky a dalšími příslušnými ustanoveními směrnice 1999/5/ES.

Vydáno: 1.6.2013

na www.elbock.cz

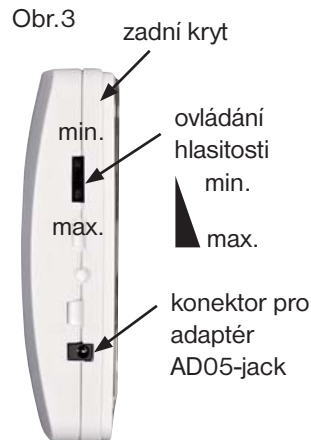
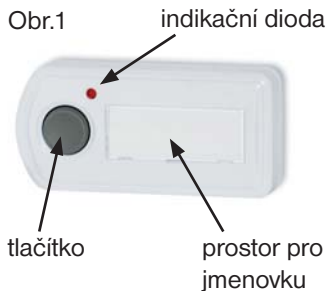


Baterie 2x1.5 V
(typ AA) UVNITŘ přijímače

EOB
S.R.O.
ELEKTROBOCK CZ
MADE IN CZECH REPUBLIC

POPIS

BZ10 je bezdrátový zvonek, který se skládá z vysílače (tlačítka obr.1) a přijímače (zvonku obr.2). Hlavní předností BZ10 je nastavitelná hlasitost a dvě možnosti napájení (obr.3). Bateriové napájení činí zvonek přenosný, zvonek lze volně přemísťovat a návštěvu vždy uslyšíte. Pokud má zvonek své místo a není ho nutné přenášet doporučujeme použít adaptér (viz obr.12).



DOPORUČENÉ UMÍSTĚNÍ

- **Přijímač** instalujte více jak 1.5 m od zdrojů elektromagnetického rušení (TV, PC...).
- **Vysílač** nesmí být umístěn na kovovém podkladě a musí být chráněn proti dešti (nejlépe použitím ochranného krytu KBT viz obr.7)!
- **Přijímač ani vysílač** neumísťujte v blízkosti silových vodičů a velkých kovových předmětů.
- **Dosah soupravy** může být na volné ploše až 80 m. V zástavbě se však snižuje vlivem elektromagnetického rušení a stínění zdí.

Pozn.: Použité baterie likvidujte v souladu s předpisy pro nakládání s nebezpečnými odpady!

MONTÁŽ VYSÍLAČE


Obr.4 Otvírání



Obr.5 Zavírání



Obr.6 Polarita baterie



Obr.7 Ochrana před deštěm (KBT - kryt bezdrátového tlačítka, stříška)




MONTÁŽ PŘIJÍMAČE

Obr.8 Tahem odstraňte přední kryt



Obr.9 Vyměňte ochranný papírek baterií



Používejte vždy alkalické baterie 2 x 1.5 V typ AA a při výměně dbejte na správnou polaritu!

Obr.10 Přiklopte přední kryt k zadnímu

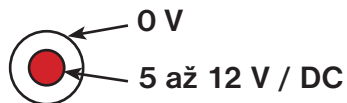


Obr.11 Umístěte na vhodné místo zavěšením



NAPÁJENÍ ADAPTÉREM

Při napájení adaptérem je nutné vyjmout baterie z přijímače!



Obr.12



Doporučujeme typ AD05-jack 5 V / DC, 2.5 A (lze dokoupit na www.elbock.cz)

Obsah je uzamčen

Dokončete, prosím, proces objednávky.

Následně budete mít přístup k celému dokumentu.



Proč je dokument uzamčen? Nahněvat Vás rozhodně nechceme. Jsou k tomu dva hlavní důvody:

- 1) Vytvořit a udržovat obsáhlou databázi návodů stojí nejen spoustu úsilí a času, ale i finanční prostředky. Dělali byste to Vy zadarmo? Ne*. Zakoupením této služby obdržíte úplný návod a podpoříte provoz a rozvoj našich stránek. Třeba se Vám to bude ještě někdy hodit.

**) Možná zpočátku ano. Ale vězte, že dotovat to dlouhodobě nelze. A rozhodně na tom nezbohatneme.*

- 2) Pak jsou tady „roboti“, kteří se přiživují na naší práci a „vysávají“ výsledky našeho úsilí pro svůj prospěch. Tímto krokem se jim to snažíme překazit.

A pokud nemáte zájem, respektujeme to. Urgujte svého prodejce. A když neuspějete, rádi Vás uvidíme!