



## ? PODPORA



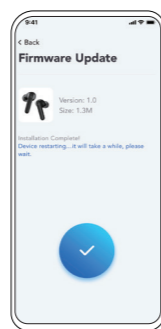
Další informace, podrobnější návod a sekci Otázky/odpovědi najdete na webové stránce [www.soundcore.com/support](http://www.soundcore.com/support)

## 1 APLIKACE



Stáhněte si aplikaci Soundcore a přizpůsobte si uživatelské rozhraní (např. upravte hlasitost, ovládejte přehrávání, aktivujte Siri), upravte ekvalizér, přepínejte režimy ANC, aktualizujte firmware a další funkce.

## 2 AKTUALIZACE FIRMWARU



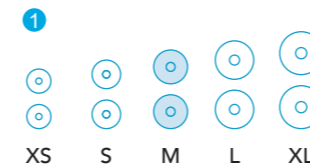
Ujistěte se, že jsou sluchátka umístěna v nabíjecím pouzdře a pouzdro zůstane otevřené až do dokončení aktualizace firmwaru.

## 3 AMBIENTNÍ ZVUK



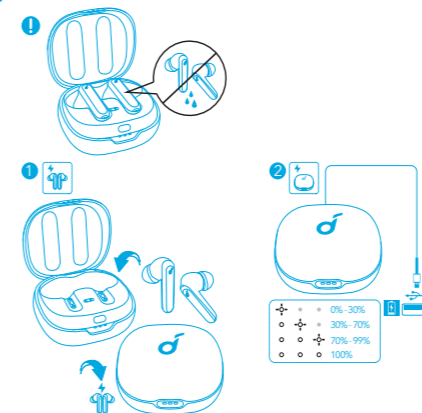
V aplikaci Soundcore přepínejte mezi režimy ANC/Transparency/Normal.  
\* ANC (Active Noise Cancellation): Snížení nežádoucích zvuků pozadí.  
\* Transparency: I při poslechu hudby slyšíte, co se děje kolem vás.

## 4 POUŽÍVÁNÍ



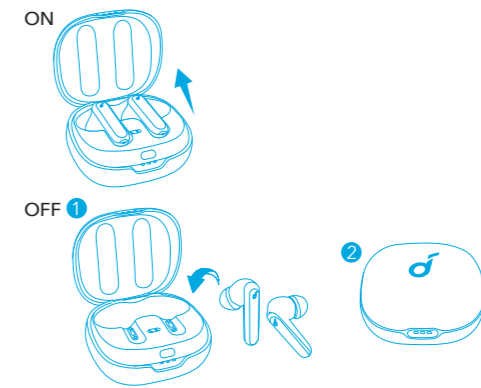
Vyberte nástavce EarTip, které vám nejlépe sednou.

## 5 NABÍJENÍ



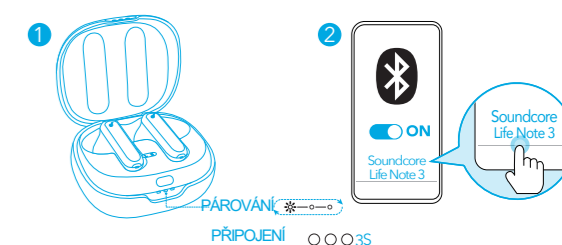
Před nabíjením sluchátka a nabíjecí port USB-C zcela vysušte. Použijte certifikovaný nabíjecí kabel USB-C, abyste zabránili poškození.

## 6 ZAPÍNÁNÍ/VYPÍNÁNÍ



Otevřete nabíjecí pouzdro, sluchátka se automaticky zapnou. Chcete-li sluchátka vypnout, vložte je do nabíjecího pouzdra a zavřete je.

## 7 PÁROVÁNÍ



Otevřete nabíjecí pouzdro a sluchátka automaticky přejdou do režimu párování Bluetooth. Pro připojení vyberte v seznamu Bluetooth svého zařízení položku "Soundcore Life Note 3".

# Obsah je uzamčen

**Dokončete, prosím, proces objednávky.**

**Následně budete mít přístup k celému dokumentu.**



**Proč je dokument uzamčen? Nahněvat Vás rozhodně nechceme. Jsou k tomu dva hlavní důvody:**

- 1) Vytvořit a udržovat obsáhlou databázi návodů stojí nejen spoustu úsilí a času, ale i finanční prostředky. Dělali byste to Vy zadarmo? Ne\*. Zakoupením této služby obdržíte úplný návod a podpoříte provoz a rozvoj našich stránek. Třeba se Vám to bude ještě někdy hodit.

*\*) Možná zpočátku ano. Ale vězte, že dotovat to dlouhodobě nelze. A rozhodně na tom nezbohatneme.*

- 2) Pak jsou tady „roboti“, kteří se přiživují na naší práci a „vysávají“ výsledky našeho úsilí pro svůj prospěch. Tímto krokem se jim to snažíme překazit.

A pokud nemáte zájem, respektujeme to. Urgujte svého prodejce. A když neuspějete, rádi Vás uvidíme!