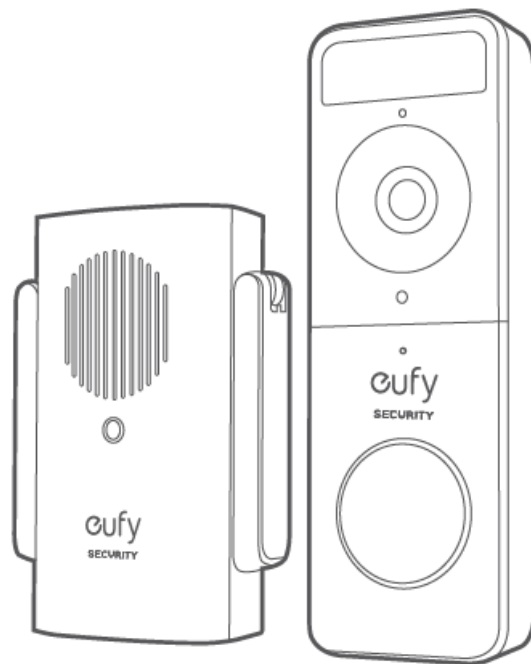


eufy
SECURITY



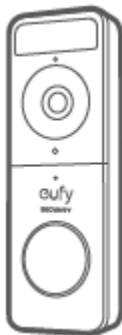
Video Doorbell Slim

VIDEOZVONEK NAPÁJENÝ BATERIÍ

Návod k použití

CO JE SOUČÁSTÍ BALENÍ

Instalace video zvonku



Videozvoněk Slim
(rozlišení 1080p,
napájený baterií)




Montážní držák



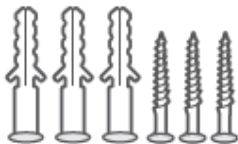
Karta s otvory
pro umístění šroubů



Montážní klín
(15°, volitelný)



USB dobíjecí kabel



Hmoždinky a šrouby



Jehlice pro dopojení



Návod

Instalace videozvonku Chime

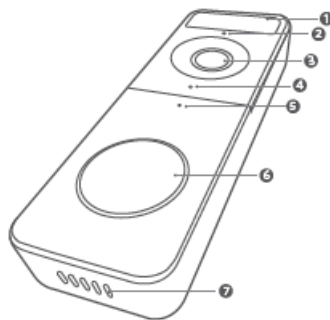


Videozvoněk Chime a zástrčka

Popis

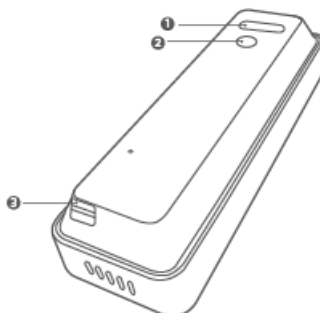
Přední pohled

1. Čidlo pohybu
2. Mikrofon
3. Čočka
4. Senzor ambientního světla
5. LED kroužek
6. Tlačítko zvonku
7. Reproduktor



Zadní pohled

1. Mikro USB dobíjecí port
2. Tlačítko SYNC/RESET
3. Mechanismus pro odpojení



Používání

Zapnutí

Přidání zvonku k Wi-Fi zvonku Chime

Vypnutí zvonku

Rezetování zvonku

Stiskněte a uvolněte tlačítko SYNC

Stiskněte a přidržte tlačítko SYNC, dokud neuslyšíte pípnutí

Rychle stiskněte tlačítko SYNC 5krát během 3 sekund

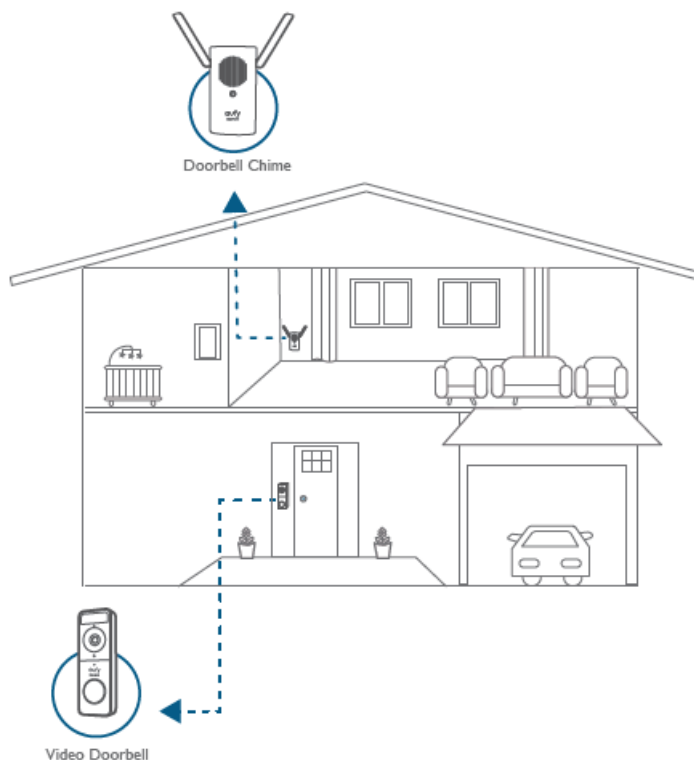
Stiskněte a přidržte tlačítko SYNC na 10 sekund

JAK SYSTÉM FUNGUJE

Jak systém funguje

Videozvonek se skládá ze dvou částí. Jedna je videozvonek u vašich dveří. Druhá část je část Wi-Fi Doorbell Chime ve vašem domě.

Videozvonek detekuje pohyb před vašimi vstupními dveřmi a umožňuje vám reagovat kdykoli a odkudkoli. Část Wi-Fi Doorbell Chime ukládá videoklipy na kartu microSD (kterou musí poskytnout uživatel) a funguje jako vnitřní digitální zvonek. Pokud někdo zazvoní, lidé v domě dostají upozornění.



Obsah je uzamčen

Dokončete, prosím, proces objednávky.

Následně budete mít přístup k celému dokumentu.



Proč je dokument uzamčen? Nahněvat Vás rozhodně nechceme. Jsou k tomu dva hlavní důvody:

- 1) Vytvořit a udržovat obsáhlou databázi návodů stojí nejen spoustu úsilí a času, ale i finanční prostředky. Dělali byste to Vy zadarmo? Ne*. Zakoupením této služby obdržíte úplný návod a podpoříte provoz a rozvoj našich stránek. Třeba se Vám to bude ještě někdy hodit.

**) Možná zpočátku ano. Ale vězte, že dotovat to dlouhodobě nelze. A rozhodně na tom nezbohatneme.*

- 2) Pak jsou tady „roboti“, kteří se přiživují na naší práci a „vysávají“ výsledky našeho úsilí pro svůj prospěch. Tímto krokem se jim to snažíme překazit.

A pokud nemáte zájem, respektujeme to. Urgujte svého prodejce. A když neuspějete, rádi Vás uvidíme!