



SC-BTT465

Model No. SC-BTT465  
SC-BTT405  
SC-BTT105

**Owner's Manual <Basic>**  
Blu-ray Disc™ Home Theater Sound System

*English*

**Mode d'emploi <de base>**  
Système Cinéma Maison Blu-ray Disc™

*Français*

**Istruzioni per l'uso <Base>**  
Sistema Home Theater Blu-ray Disc™

*Italiano*

**Instrucciones de funcionamiento <Básico>**  
Blu-ray Disc™ Sistema de sonido "Home Theater" (Teatro en casa)

*Español*

**Gebruiksaanwijzing <Basiskennis>**  
Blu-ray Disc™ Home Theater Geluidssysteem

*Nederlands*

**Bruksanvisning <Grundläggande>**  
Blu-ray Disc™ Hemmabio ljudsystem

*Svenska*

**Betjeningsvejledning <Grundlæggende>**  
Blu-ray Disc™ Lydsystem til hjemmebiograf

*Dansk*

**Käyttöohjeet <Perusasetukset>**  
Blu-ray Disc™ -kotiteatterijärjestelmä

*Suomi*

**Instrukcja obsługi <Czynności podstawowe>**  
Zestaw kina domowego Blu-ray Disc™

*Polski*

**Návod k obsluze <Základní režimy>**  
Zvuková aparatura domácího kina Blu-ray Disc™

*Česky*

**Felhasználói kézikönyv <Kezdő>**  
Blu-ray™ lemez Házi Mozi Hangrendszer

*Magyar*



Please also read through the "Owner's Manual <Setup>" and the "Owner's Manual <Operations>" (CD-ROM).  
Veuillez également lire entièrement le "Mode d'emploi <Configuration>" et le "Mode d'emploi <Opérations>" (CD-ROM).  
Consultare inoltre le "Istruzioni per l'uso <Setup>" e le "Istruzioni per l'uso <Operazioni>" (CD-ROM).  
También lea detenidamente el "Instrucciones de funcionamiento <Configuración>" y el "Instrucciones de funcionamiento <Operaciones>" (CD-ROM).  
Lees ook de "Gebruiksaanwijzing <Setup>" en de "Gebruiksaanwijzing <Bediening>" (CD-ROM).  
Läs också genom "Bruksanvisning <Inställning>" och "Bruksanvisning <Manövrer>" (CD-ROM).  
Læs også "Betjeningsvejledning <Opsætning>" og "Betjeningsvejledning <Betjening>" (CD-ROM) grundigt.  
Lue myös huolellisesti "Käyttöohjeet <Asetus>" ja "Käyttöohjeet <Toimenpiteet>" (CD-ROM).  
Należy również przeczytać "Instrukcja obsługi <Ustawienia>" oraz "Instrukcja obsługi <Działania>" (na płycie CD).  
Přečtěte si také "Návod k obsluze <Nastavení>" a "Návod k obsluze <Ovládání zařízení>" (CD-ROM).  
Ne felejtse a "Felhasználói kézikönyv <Beállítás>" és a "Felhasználói kézikönyv <Műveletek>" (CD-ROM) alapos áttanulmányozását sem.

Please read these instructions carefully before using this product, and save this manual for future use.

This document explains basic operations of the unit. For more detailed explanation, please refer to “Owner’s Manual <Operations> (PDF format)” which is recorded in the enclosed CD-ROM.

### ■ How to open the Owner’s Manual (PDF format)

When you insert the CD-ROM and open the [INDEX.pdf] in the CD-ROM, the Owner’s Manual list will be displayed. Click the document name of the Owner’s Manual you would like to open.

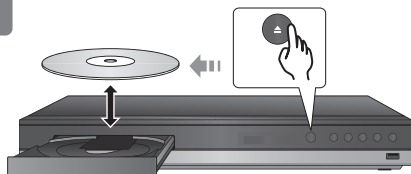
- Adobe Reader is required to view the PDF file. Please download it from the homepage of Adobe Systems Incorporated.

## Basic operation

The methods of assembling the speakers, placing the speakers, connecting the cables and Easy Settings are shown in the supplied “Owner’s Manual <Setup>”.

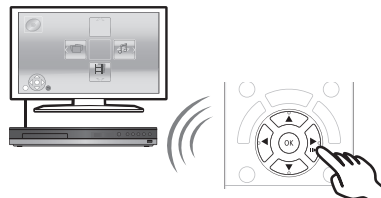
### Playing a disc

1



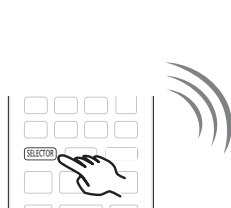
Insert the disc.

2



Select the item to play and press [OK].

### Enjoying TV with unit’s speakers



Press [SELECTOR] several times to select the appropriate external input mode.

- Reduce the volume on the TV to its minimum, and then adjust the volume of the main unit.



### Firmware updates

Panasonic is constantly improving the unit’s firmware to ensure that our customers are enjoying the latest technology.

Panasonic recommends updating your firmware as soon as you are notified.

For details, refer to the Owner’s Manual (PDF format).

# Package contents and accessories

Check the package contents and supplied accessories before using this unit.

## Package contents

**BTT465**

Main unit


(SA-BTT465)



FRONT  
(SB-HFS4810)  
(Speakers)



(Stands)



(Bases)



(Screws)



CENTER  
(SB-HC4010)



SURROUND  
(SB-HFS4010)



(Speaker cables)

SUBWOOFER  
(SB-HW4010)



**BTT405**

Main unit

(SA-BTT405)



FRONT  
(SB-HFS4010)



(Speaker cables)

SURROUND  
(SB-HFS4010)



CENTER  
(SB-HC4010)



SUBWOOFER  
(SB-HW4010)



**BTT105**

Main unit

(SA-BTT105)



FRONT  
(SB-HFS4010)



(Speaker cables)

SUBWOOFER  
(SB-HW4010)



# Obsah je uzamčen

**Dokončete, prosím, proces objednávky.**

**Následně budete mít přístup k celému dokumentu.**



**Proč je dokument uzamčen? Nahněvat Vás rozhodně nechceme. Jsou k tomu dva hlavní důvody:**

- 1) Vytvořit a udržovat obsáhlou databázi návodů stojí nejen spoustu úsilí a času, ale i finanční prostředky. Dělali byste to Vy zadarmo? Ne\*. Zakoupením této služby obdržíte úplný návod a podpoříte provoz a rozvoj našich stránek. Třeba se Vám to bude ještě někdy hodit.

*\*) Možná zpočátku ano. Ale vězte, že dotovat to dlouhodobě nelze. A rozhodně na tom nezbohatneme.*

- 2) Pak jsou tady „roboti“, kteří se přiživují na naší práci a „vysávají“ výsledky našeho úsilí pro svůj prospěch. Tímto krokem se jim to snažíme překazit.

A pokud nemáte zájem, respektujeme to. Urgujte svého prodejce. A když neuspějete, rádi Vás uvidíme!