

GUSTO

Gebrauchsanweisung

Instructions for use

Mode d'emploi

Gebruiksaanwijzing

Istruzioni per l'uso



Brugsanvisning

Bruksanvisning

Käyttöohje

Manual de utilização

Instrucciones para el uso



Οδηγίες χρήσης

Instrukcje użytkowania

Használati utasítás

Инструкция за използване

הוראות שימוש



Návod k použití

Návod na použitie

Instrucțiuni de utilizare

Инструкции по эксплуатации

تعليمات وكيفية الاستعمال

www.whirlpool.com



SENSING THE DIFFERENCE



INSTALACE

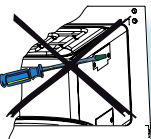


PŘED PŘIPOJENÍM



ZKONTROLUJTE, ZDA NAPĚTÍ na typovém štítu odpovídá napětí ve vaší domácnosti.

NESNÍMEJTE KRYTY VSTUPU MIKROVLN umístěné na vnitřní boční straně trouby. Chrání přívodní kanálky mikrovln před tukem a zbytky jídel.



MIKROVLNNOU TROUBU POSTAVTE NA ROVNOU A STABILNÍ PLOCHU, která unese tíhu trouby a nádoby, které se do ní vkládá. S troubou zacházejte opatrně.



TROUBU UMÍSTĚTE V BEZPEČNÉ VZDÁLENOSTI od zdrojů tepla. Kvůli dostatečné ventilaci je třeba ponechat nad troubou volný prostor alespoň 30 cm. Zkontrolujte, zda je prostor pod troubou volný a umožňuje cirkulaci vzduchu. Mikrovlnnou troubu nedávejte do skříně.

ZKONTROLUJTE, ZDA NENÍ TROUBA POŠKOZENÁ. Zkontrolujte, zda se dvířka trouby dobře zavírají. Z trouby vyjměte všechny předměty a vnitřek vymyjte měkkým vlhkým hadříkem.



TROUBU NEZAPÍNEJTE, pokud je poškozená přívodní síťová šňůra nebo zástrčka, pokud nefunguje správně, nebo když došlo k jejímu poškození či pádu. Přívodní síťový kabel ani zástrčku neponořujte do vody. Přívodní kabel se nesmí dotýkat žádné horké plochy. Mohlo by dojít k úrazu elektrickým proudem, požáru nebo jinému ohrožení zdraví a majetku.

NEPOUŽÍVEJTE PRODLUŽOVACÍ KABEL.




POKUD JE NAPÁJECÍ KABEL PŘÍLIŠ KRÁTKÝ, požádejte kvalifikovaného elektrikáře nebo servisního technika o nainstalování elektrické zásuvky v blízkosti spotřebiče.

VAROVÁNÍ: Nesprávné používání uzemňovací zástrčky může způsobit nebezpečí úrazu elektrickým proudem. Pokud nerozumíte zcela pokynům pro uzemnění nebo pokud máte pochybnosti, zda je mikrovlnná trouba správně uzemněna, poraďte se s kvalifikovaným elektrikářem nebo servisním technikem.

PO PŘIPOJENÍ

TROUBU LZE SPUSTIT JEN TEHDY, JSOU-LI dvířka správně zavřená.

JE-LI TROUBA UMÍSTĚNA V BLÍZKOSTI televizního nebo rozhlasového přijímače nebo antény, kvalita televizního a rozhlasového signálu se může zhoršit.



UZEMNĚNÍ TOHOTO SPOTŘEBIČE je podle zákona povinné. Výrobce odmítá jakoukoli odpovědnost za zranění osob a zvířat nebo za škody na majetku, pokud tento požadavek nebyl dodržen.

Výrobce neodpovídá za žádné problémy způsobené nedodržením těchto pokynů uživatelem.



DŮLEŽITÉ BEZPEČNOSTNÍ POKYNY



PŘEČTĚTE SI PROSÍM POZORNĚ TENTO NÁVOD A USCHOVEJTE HO PRO DALŠÍ POUŽITÍ



NEOHŘÍVEJTE A NEPOUŽÍVEJTE HOŘLAVÉ MATERIÁLY uvnitř trouby nebo v její blízkosti. Kouř může způsobit požár nebo výbuch.



NEPOUŽÍVEJTE MIKROVLNNOU troubu k sušení oděvů, papíru, koření, bylin, dřeva, květů, ovoce nebo jiného hořlavého materiálu. Mohlo by dojít k požáru.



POKUD BY SE UVNITŘ NEBO VNĚ TROUBY NĚCO VZŇALO, NEBO SI VŠIMNETE KOUŘE, neotevírejte dvířka a troubu vypněte. Vytáhněte přírodní síťový kabel ze zásuvky nebo vypněte proud na panelu pojistek nebo jističů.



JÍDLA NEPŘEHŘÍVEJTE. Mohlo by dojít k požáru.



NENECHÁVEJTE TROUBU BEZ DOZORU, zvláště pokud při tepelné úpravě používáte papír, umělé hmoty nebo jiné hořlavé materiály. Papír může zuhelnatět nebo shořet a některé umělé hmoty použité při ohřívání jídel se mohou roztavit. Používáte-li při pečení větší množství tuku nebo oleje, nenechávejte troubu bez dozoru, protože se mohou přehřát a způsobit požár.




NEPOUŽÍVEJTE v tomto elektrospotřebiči korozivní chemikálie nebo páry. Tento typ trouby je určen k ohřívání nebo vaření jídel. Není určen pro průmyslové nebo laboratorní účely.



NA DVÍŘKA NESTAVTE, ANI NA NĚ NEZAVĚŠUJTE těžké předměty, mohly by poškodit otvor dvířek trouby a závěsy. K zavěšování předmětů není určeno ani držadlo dvířek.



NEDOVOLTE DĚTEM používat tento spotřebič bez dohledu dospělých; mohou ho používat tehdy, pokud jste jim dali patřičné pokyny, aby byly schopny používat spotřebič bezpečně a chápaly možná nebezpečí způsobená nesprávným použitím. Děti je nutné sledovat i při používání jiných tepelných zdrojů, (pokud jsou k dispozici) samostatně nebo v kombinaci s mikrovlnami, protože se zahřívají na vysokou teplotu.



SPOTŘEBIČ NESMĚJÍ POUŽÍVAT OSOBY (včetně dětí) se sníženými fyzickými, smyslovými nebo duševními schopnostmi, nebo bez patřičných zkušeností a znalostí, pokud je nesledují osoby odpovědné za jejich bezpečnost, nebo jim nedávají příslušné pokyny k použití spotřebiče.

NA DĚTI JE TŘEBA DOHLÉDNOUT, aby si se spotřebičem nehrály.



MIKROVLNNOU TROUBU nepoužívejte pro tepelnou úpravu jídel nebo nápojů v hermeticky uzavřených nádobách. Zvýšení tlaku by mohlo způsobit škody při otevření, nebo by nádoby mohly vybuchnout.



JE TŘEBA PRAVIDELNĚ SLEDOVAT, ZDA NENÍ POŠKOZENO TĚSNĚNÍ DVÍŘEK nebo přilehlé plochy. V případě poškození mikrovlnnou troubu nepoužívejte, dokud ji kvalifikovaný technik neopraví.



SPOTŘEBIČ NENÍ URČEN K OVLÁDÁNÍ pomocí externího časovače nebo samostatného dálkového ovládání.

VEJCE

MIKROVLNNOU TROUBU nepoužívejte na vaření nebo ohřívání celých vajec se skořápkou nebo bez ní, protože vejce by mohla puknout i po ukončení tepelné úpravy.



Obsah je uzamčen

Dokončete, prosím, proces objednávky.

Následně budete mít přístup k celému dokumentu.



Proč je dokument uzamčen? Nahněvat Vás rozhodně nechceme. Jsou k tomu dva hlavní důvody:

- 1) Vytvořit a udržovat obsáhlou databázi návodů stojí nejen spoustu úsilí a času, ale i finanční prostředky. Dělali byste to Vy zadarmo? Ne*. Zakoupením této služby obdržíte úplný návod a podpoříte provoz a rozvoj našich stránek. Třeba se Vám to bude ještě někdy hodit.

**) Možná zpočátku ano. Ale vězte, že dotovat to dlouhodobě nelze. A rozhodně na tom nezbohatneme.*

- 2) Pak jsou tady „roboti“, kteří se přiživují na naší práci a „vysávají“ výsledky našeho úsilí pro svůj prospěch. Tímto krokem se jim to snažíme překazit.

A pokud nemáte zájem, respektujeme to. Urgujte svého prodejce. A když neuspějete, rádi Vás uvidíme!